

Styrelsen och verkställande direktören får härmed avge årsredovisning för räkenskapsåret 2004.

Förvaltningsberättelse

Information om verksamheten

Bolagets verksamhet är att bedriva energi och elhandel samt därmed förenlig verksamhet.

Ägandeförhållanden

Bolagets huvudägare är Access Industries (Eurasia) LLC, USA som innehar 70% av aktierna i Energibolaget i Sverige AB.

Investeringar

Bolagets investeringar i maskiner och inventarier har uppgått till 406.116 kr (342.798 kr). Bolaget har under år 2004 fortsatt att investerat i marknadsföring och försäljning till lägenhetskunder med 18,0 MSEK varav 7,0 MSEK har balanserats och avskrivs under en treårsperiod.

Framtida utveckling

För 2005 förutses en kraftfull tillväxt då bolaget är i ett mycket expansivt skede.

Under 2005 kommer dessutom bolaget att påbörja sin internationalisering med start i Finland.

Flerårsöversikt

	0401-0412	0301-0312	0201-0212	0101-0112
Nettoomsättning	386 950 234	283 565 770	175 049 043	99 929 142
Avgår punktskatter	<u>-117 096 200</u>	<u>-83 385 903</u>	<u>-58 522 040</u>	<u>-38 554 866</u>
Omsättning exkl. punktskatter	269 854 034	200 179 867	116 527 003	61 374 276
Resultat efter finansnetto	2 022 874	1 981 941	1 875 509	221 384
	2004-12-31	2003-12-31	2002-12-31	2001-12-31
Soliditet (%)	3	3	3	3
Avkastning på eget kapital (%)	50	56	66	18

Förslag till behandling av ansamlade resultat

Styrelsen och verkställande direktören föreslår att de ansamlade resultaten:

balanserat resultat	856 289
årets resultat	<u>2 022 874</u>
	2 879 163

behandlas så att:

i ny räkning överföres	<u>2 879 163</u>
	2 879 163

Bolagets resultat och ställning i övrigt framgår av efterföljande resultat- och balansräkningar med tilläggsupplysningar.



Energibolaget i Sverige AB

Org.nr 556497-3856

2 (12)

Moderbolagets		2004-01-01	2003-01-01
Resultaträkningar	NOT	<u>2004-12-31</u>	<u>2003-12-31</u>
	1		
Rörelsens intäkter			
Nettoomsättning		386 950 234	283 565 770
Avgår punktskatter		<u>-117 096 200</u>	<u>-83 385 903</u>
Omsättning exkl. punktskatter		269 854 034	200 179 867
Rörelsens kostnader			
Inköp av elkraft		-216 360 389	-177 794 066
Inköp av elcertifikat		-11 390 820	-5 133 020
Övriga externa kostnader	1	-25 681 919	-8 303 481
Personalkostnader	3	-10 893 518	-5 863 068
Avskrivningar av materiella och immateriella anläggningstillgångar.	1	<u>-5 230 934</u>	<u>-2 865 803</u>
Summa rörelsens kostnader		-269 557 579	-199 959 437
Rörelseresultat		296 455	220 430
Resultat från finansiella investeringar			
Övriga ränteintäkter och liknande resultatposter.		2 584 508	1 788 263
Räntekostnader och liknande resultatposter.		<u>-71 416</u>	<u>-26 752</u>
Summa resultat från finansiella investeringar		2 513 093	1 761 511
Resultat efter finansiella poster		2 809 548	1 981 941
Skatt på årets resultat		<u>-786 673</u>	<u>0</u>
Årets resultat		<u>2 022 874</u>	<u>1 981 941</u>

DN

Moderbolagets Balansräkning	NOT	<u>2004-12-31</u>	<u>2003-12-31</u>
Tillgångar	1		
Anläggningstillgångar			
<u>Immateriella anläggningstillgångar</u>			
Balanserade utgifter	4	6 983 350	4 980 700
<u>Materiella anläggningstillgångar</u>			
Byggnader	6	3 035 665	3 081 893
Mark	6	374 000	374 000
Maskiner och inventarier	5	597 138	378 378
<u>Finansiella anläggningstillgångar</u>			
Aktier i dotterbolag	2	<u>100 000</u>	<u>100 000</u>
Summa anläggningstillgångar		11 090 153	8 914 971
Omsättningstillgångar			
<u>Kortfristiga fordringar</u>			
Kundfordringar		19 633 587	16 900 654
Övriga fordringar		0	9 592
Förutbetalade kostn. och upplupna intäkter		<u>25 899 322</u>	<u>14 548 972</u>
		45 532 908	31 459 217
Kassa och bank		85 758 562	74 531 067
Summa omsättningstillgångar		<u>131 291 470</u>	<u>105 990 285</u>
Summa tillgångar		<u>142 381 623</u>	<u>114 905 255</u>
Skulder och eget kapital			
Eget kapital	7		
<u>Bundet eget kapital</u>			
Aktiekapital (10.000 aktier á nom. 100 kr)		1 000 000	1 000 000
Reservfond		<u>200 000</u>	<u>200 000</u>
		1 200 000	1 200 000
<u>Fritt eget kapital</u>			
Balanserad vinst eller förlust		2 361 289	1 884 348
Återbet. villkorat aktieägarettillskott		-1 505 000	-1 505 000
Årets resultat		<u>2 022 874</u>	<u>1 981 941</u>
		2 879 163	2 361 289
Summa eget kapital		<u>4 079 163</u>	<u>3 561 289</u>

Energibolaget i Sverige AB

Org.nr 556497-3856

4 (12)

Moderbolagets Balansräkning	NOT	<u>2004-12-31</u>	<u>2003-12-31</u>
Kortfristiga skulder			
Leverantörskulder		2 099 250	26 924 562
Skatteskuld		795 380	23 551
Övriga kortfristiga skulder		61 379 740	35 993 424
Upplupna kostnader och förutbetalda intäkter		<u>74 028 089</u>	<u>48 402 430</u>
Summa kortfristiga skulder		<u>138 302 459</u>	<u>111 343 966</u>
Summa skulder och eget kapital		<u>142 381 623</u>	<u>114 905 255</u>
Ställda säkerheter	8	31 000 000	4 500 000
Ansvarsförbindelser	9	0	1 505 000

M

Moderbolagets**Kassaflödesanalys**

	<u>2004</u>	<u>2003</u>
Den löpande verksamheten		
Rörelseresultat efter finansiella poster	2 809 548	1 981 941
Justeringar för poster som inte ingår i kassaflödet, mm	<u>5 230 934</u>	<u>2 865 803</u>
	8 040 482	4 847 744
Övriga skatter	-786 673	-
Kassaflöde från den löpande verksamheten före förändringar av rörelsekapital	7 253 809	4 847 744
Ökning (-) resp. minskning (+) av rörelsefordringar	-14 073 691	1 795 112
Ökning (+) resp. minskning (-) av rörelseskulder	26 958 493	42 455 185
Återbetalning av aktieägaretillskott	<u>-1 505 000</u>	<u>-1 505 000</u>
Kassaflöde från den löpande verksamheten	18 633 611	47 593 041
Investeringsverksamheten		
Investeringar i immateriella anläggningstillgångar	-7 000 000	-6 950 000
Förvärv av materiella anläggningstillgångar	-406 116	-342 798
Förvärv av dotterbolag	<u>0</u>	<u>100 000</u>
Kassaflöde från investeringsverksamheten	-7 406 116	-7 192 798
Årets kassaflöde	11 227 495	36 697 418
Likvida medel vid årets början	<u>74 531 067</u>	<u>37 833 649</u>
Likvida medel vid årets slut	<u>85 758 562</u>	<u>74 531 067</u>



Energibolaget i Sverige AB

Org.nr 556497-3856

6 (12)

Koncernens		2004-01-01	2003-01-01
Resultaträkningar	NOT	<u>2004-12-31</u>	<u>2003-12-31</u>
	1		
Rörelsens intäkter			
Nettoomsättning		386 950 234	283 565 770
Avgår punktskatter		<u>-117 096 200</u>	<u>-83 385 903</u>
Omsättning exkl. punktskatter		269 854 034	200 179 867
Rörelsens kostnader			
Inköp av elkraft		-216 360 389	-177 794 066
Inköp av elcertifikat		-11 390 820	-5 133 020
Övriga externa kostnader	1	-25 681 919	-8 311 506
Personalkostnader	3	-10 893 518	-5 863 068
Avskrivningar av materiella och immateriella anläggningstillgångar.	1	<u>-5 230 934</u>	<u>-2 865 803</u>
Summa rörelsens kostnader		-269 557 579	-199 967 462
Rörelseresultat		296 455	212 405
Resultat från finansiella investeringar			
Övriga ränteintäkter och liknande resultatposter.		2 584 518	1 788 272
Räntekostnader och liknande resultatposter.		<u>-71 416</u>	<u>-26 752</u>
Summa resultat från finansiella investeringar		2 513 102	1 761 520
Resultat efter finansiella poster		2 809 557	1 973 925
Skatt på årets resultat		-786 673	<u>0</u>
Årets resultat		<u>2 022 884</u>	<u>1 973 925</u>

DM

DF

Energibolaget i Sverige AB

Org.nr 556497-3856

7 (12)

Koncernens

Balansräkning

	NOT	<u>2004-12-31</u>	<u>2003-12-31</u>
Tillgångar	1		
Anläggningstillgångar			
<u>Immateriella anläggningstillgångar</u>			
Balanserade utgifter	4	6 983 350	4 980 700
<u>Materiella anläggningstillgångar</u>			
Byggnader	6	3 035 665	3 081 893
Mark	6	374 000	374 000
Maskiner och inventarier	5	<u>597 138</u>	<u>378 378</u>
Summa anläggningstillgångar		10 990 153	8 814 971
Omsättningstillgångar			
<u>Kortfristiga fordringar</u>			
Kundfordringar		19 633 587	16 900 654
Övriga fordringar		0	10 924
Förutbetalade kostn. och upplupna intäkter		<u>25 899 322</u>	<u>14 548 972</u>
		45 532 908	31 460 550
Kassa och bank		85 850 556	74 621 719
Summa omsättningstillgångar		<u>131 383 464</u>	<u>106 082 269</u>
Summa tillgångar		<u>142 373 617</u>	<u>114 897 240</u>
Skulder och eget kapital			
Eget kapital	7		
<u>Bundet eget kapital</u>			
Aktiekapital (10.000 aktier á nom. 100 kr)		1 000 000	1 000 000
Bundna reserver		<u>200 000</u>	<u>200 000</u>
		1 200 000	1 200 000
<u>Fritt eget kapital</u>			
Balanserad vinst eller förlust		2 353 273	1 884 348
Återbet. villkorat aktieägarettillskott		-1 505 000	-1 505 000
Årets resultat		<u>2 022 884</u>	<u>1 973 925</u>
		2 871 157	2 353 273
Summa eget kapital		<u>4 071 157</u>	<u>3 553 273</u>

M

JP

Energibolaget i Sverige AB

Org.nr 556497-3856

8 (12)

Koncernens Balansräkning	NOT	<u>2004-12-31</u>	<u>2003-12-31</u>
Kortfristiga skulder			
Leverantörskulder		2 099 250	26 924 562
Skatteskuld		795 380	23 551
Övriga kortfristiga skulder		61 379 741	35 993 424
Upplupna kostnader och förutbetalda intäkter		<u>74 028 089</u>	<u>48 402 430</u>
Summa kortfristiga skulder		<u>138 302 460</u>	<u>111 343 967</u>
Summa skulder och eget kapital		<u>142 373 617</u>	<u>114 897 240</u>
Ställda säkerheter	8	31 000 000	4 500 000
Ansvarsförbindelser	9	0	1 505 000 <i>M</i>

Tilläggsupplysningar

Redovisningsprinciper

De redovisningsprinciper som tillämpas överensstämmer med årsredovisningslagen samt rekommendationer och uttalanden från Bokföringsnämnden och Föreningen Auktoriserade Revisorer FAR.

Principerna är oförändrade jämfört med föregående år.

Fordringar har upptagits till de belopp varmed de beräknas inflyta.

Koncernredovisning

I koncernredovisningen ingår dotterföretag där moderbolaget direkt eller indirekt innehar mer än 50% av rösterna.

Koncernens bokslut är upprättat enligt förvärvsmetoden, vilket innebär att dotterföretagets egna kapital vid förvärvet, fastställts som skillnaden mellan tillgångarnas och skuldernas verkliga värden, elimineras i sin helhet. I koncernens egna kapital ingår härigenom endast den del av dotterföretagets egna kapital som tillkommit efter förvärvet.

Fordringar

Fordringar har upptagits till de belopp varmed de beräknas inflyta.

Intäkter

Försäljning redovisas vid leverans av produkter till kunder i enlighet med försäljningsvillkoren. Försäljning redovisas netto efter moms och energiskatter.

Anläggningstillgångar

Materiella och immateriella anläggningstillgångar skrivs av enligt plan över den förväntade nyttjandeperioden med hänsyn till väsentligt restvärde.

Följande avskrivningstider/procent tillämpas:

Immateriella tillgångar, tidigare år	5 år
Immateriella tillgångar, årets	3 år
Maskiner och inventarier	5 år
Byggnader	1,5%/år

Marknadsföringskostnader

Utgifter för marknadsföringskostnader kostnadsförs vanligtvis löpande när de uppkommer. De större marknadsutvecklingsprojekten som uppfyller kraven för aktivering i utvecklingsfasen enligt RR 15 samt har ett väsentligt värde för företaget under kommande år, har upptagits som tillgång i balansräkningen.

Övriga tillgångar och skulder

Övriga tillgångar och skulder har upptagits till anskaffningsvärden där inget annat anges. Periodisering av inkomster och utgifter har skett enligt god redovisningssed.



Energibolaget i Sverige AB

10 (12)

Org.nr 556497-3856

Noter

Not 1. Arvoden och kostnadsersättningar	<u>2004</u>	<u>2003</u>
Revisionsuppdrag, Wallin & Wahlberg KB	80 000	70 000
Andra uppdrag	<u>0</u>	<u>0</u>
	<u>80 000</u>	<u>70 000</u>

Not 2 Koncernförhållanden och koncernmellanhavanden

	Totalt		
	Kapitalandel	Antal andelar	Bokfört värde
Energibolaget i Sverige för lägenheter AB	100%	1 000	100 000

Uppgifter om organisationsnummer och säte:

	Org.nr	Säte
Energibolaget i Sverige för lägenheter AB	556641-5112	Haninge

Inköp och försäljning mellan koncernföretag

Bolagen har ej haft någon försäljning eller köp mellan koncernföretagen under år 2004.

Not 3 Anställda och personalkostnader.

Medelantalet anställda i moderbolaget

Kvinnor	7	2
Män	12	5

Löner, ersättningar och sociala kostnader

Styrelse och VD	971 846	877 407
Övriga anställda	<u>5 888 631</u>	<u>2 869 396</u>
Totalt löner och ersättningar	<u>6 860 477</u>	<u>3 746 803</u>

Sociala avgifter enligt lag och avtal

Lagstadgade arbetsgivareavgifter	2 237 656	1 224 064
Övriga sociala avgifter	<u>144 553</u>	<u>115 205</u>
Summa sociala kostnader	<u>2 382 209</u>	<u>1 339 269</u>

Pensionskonto för VD	381 342	305 345
Pensionskonto för övriga anställda	<u>214 506</u>	<u>169 531</u>
Summa pensionskonton	<u>595 848</u>	<u>474 876</u>

Not 4 Balanserade utgifter för marknadsföring och etablering på nya orter

Ingående anskaffningsvärden	8 710 000	1 760 000
Årets förändringar		
-Aktiverade utgifter	<u>7 000 000</u>	<u>6 950 000</u>
Utgående ackumulerade anskaffningsvärden	15 710 000	8 710 000
Årets förändringar		
-Ackum. Avskrivningar	-3 729 300	-1 056 000
-Avskrivningar	<u>-4 997 350</u>	<u>-2 673 300</u>
Utgående ackumulerade avskrivningar	-8 726 650	-3 729 300
Utgående redovisat värde	<u>6 983 350</u>	<u>4 980 700</u>

Not 5 Maskiner och inventarier	<u>2004</u>	<u>2003</u>
Ingående anskaffningsvärden	727 850	385 052
Årets anskaffningsvärden	406 116	342 798
Försäljning/utrangering	<u>0</u>	<u>0</u>
Utgående ackumulerade anskaffningsvärden	1 133 966	727 850
Ingående avskrivningar	-349 472	-203 901
Årets avskrivningar	-187 356	-145 571
Återförda avskrivningar vid förs./utrangering	<u>0</u>	<u>0</u>
Utgående ackumulerade avskrivningar	-536 828	-349 472
Utgående redovisat värde	<u>597 138</u>	<u>378 378</u>

Not 6 Byggnader och mark

Akkumulerade anskaffningsvärden	3 128 825	0
Anskaffningsvärde	<u>0</u>	<u>3 128 825</u>
Utgående ackumulerade anskaffningsvärden	3 128 825	3 128 825
Akkumulerade avskrivningar		
Ingående avskrivningar	-46 932	0
Årets avskrivning	<u>-46 228</u>	<u>-46 932</u>
Utgående ackumulerade avskrivningar	-93 160	-46 932
Utgående redovisat värde byggnader	3 035 665	3 081 893
Utgående redovisat värde mark	374 000	374 000
Utgående redovisat värde byggnad och mark	3 409 665	3 455 893
Taxeringsvärde byggnader	1 627 000	1 627 000
Taxeringsvärde mark	204 000	204 000

Not 7 Förändring av eget kapital**Bundet eget kapital**Aktiekapital

Belopp vid årets ingång	<u>1 000 000</u>	<u>1 000 000</u>
Belopp vid årets utgång	1 000 000	1 000 000

Reservfond

Belopp vid årets ingång	200 000	200 000
Ökning av reservfond	<u>0</u>	<u>0</u>
Belopp vid årets utgång	200 000	200 000

Summa bundet eget kapital vid årets utgång 1 200 000 1 200 000

Fritt eget kapital

Belopp vid årets ingång	2 361 289	1 884 348
Återbet. villkorat aktieägarettillskott	-1 505 000	-1 505 000
Årets resultat	<u>2 022 874</u>	<u>1 981 941</u>
Summa fritt eget kapital vid årets utgång	<u>2 879 163</u>	<u>2 361 289</u>



Energibolaget i Sverige AB

Org.nr 556497-3856

12(12)

Not 8 Ställda säkerheter	<u>2004</u>	<u>2003</u>
Övriga ställda panter		
Ställd garanti	<u>31.000,000</u>	<u>4.500,000</u>
Summa ställda säkerheter	<u>31.000,000</u>	<u>4.500,000</u>
Not 9 Ansvarsförbindelser		
Villkorat aktieägarettillskott (USD 0/177.354)	<u>0</u>	<u>1.505,000</u>
Summa ansvarsförbindelser	<u>0</u>	<u>1.505,000</u>




.....
Peter Wärme, VD



.....
Fred Goldberg




.....
Paul Rodzianko



.....
Leonard Blavatnik, Styr.ordf.

Min revisionsberättelse beträffande denna årsredovisning har avgivits 2005-04-04



.....
Per Nilsson, Aukt. revisor

Revisionsberättelse

Till bolagsstämman i Energibolaget i Sverige AB

Org.nr 556497-3856

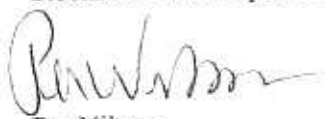
Jag har granskat årsredovisningen, koncernredovisningen och bokföringen samt styrelsens och verkställande direktörens förvaltning i Energibolaget i Sverige AB för räkenskapsåret 2004. Det är styrelsen och verkställande direktören som har ansvaret för räkenskapshandlingarna och förvaltningen och för att årsredovisningslagen tillämpas vid upprättandet av årsredovisningen och koncernredovisningen. Mitt ansvar är att uttala mig om årsredovisningen, koncernredovisningen och förvaltningen på grundval av min revision.

Revisionen har utförts i enlighet med god revisionssed i Sverige. Det innebär att jag planerat och genomfört revisionen för att i rimlig grad försäkra mig om att årsredovisningen och koncernredovisningen inte innehåller väsentliga felaktigheter. En revision innefattar att granska ett urval av underlagen för belopp och annan information i räkenskapshandlingarna. I en revision ingår också att pröva redovisningsprinciperna och styrelsens och verkställande direktörens tillämpning av dem samt att bedöma de betydelsefulla uppskattningar som styrelsen och verkställande direktören gjort när de upprättat årsredovisningen och koncernredovisningen samt att utvärdera den samlade informationen i årsredovisningen och koncernredovisningen. Som underlag för mitt uttalande om ansvarsfrihet har jag granskat väsentliga beslut, åtgärder och förhållanden i bolaget för att kunna bedöma om någon styrelseledamot eller verkställande direktören är ersättningsskyldig mot bolaget. Jag har även granskat om någon styrelseledamot eller verkställande direktören på annat sätt har handlat i strid med aktiebolagslagen, årsredovisningslagen eller bolagsordningen. Jag anser att min revision ger mig rimlig grund för mina uttalanden nedan.

Årsredovisningen och koncernredovisningen har upprättats i enlighet med årsredovisningslagen och ger därmed en rättvisande bild av bolagets och koncernens resultat och ställning i enlighet med god redovisningssed i Sverige. Förvaltningsberättelsen är förenlig med årsredovisningens och koncernredovisningens övriga delar.

Jag tillstyrker att bolagsstämman fastställer resultaträkningen och balansräkningen för moderbolaget och för koncernen, disponerar vinsten i moderbolaget enligt förslaget i förvaltningsberättelsen och beviljar styrelsens ledamöter och verkställande direktören ansvarsfrihet för räkenskapsåret.

Stockholm den 4 april 2005



Per Nilsson
Auktoriserad revisor



A partner firm of

BAKER TILLY
SVERIGE AB