

Styrelsen och verkställande direktören får härmed avge årsredovisning för räkenskapsåret 2006.

Förvaltningsberättelse

Information om verksamheten

Bolagets verksamhet är att bedriva energi och elhandel samt därmed förenlig verksamhet.

Ägandeförhållanden

Bolagets huvudägare är Access Energy Holdings Ltd, Malta som innehar 70% av aktierna i Energibolaget i Sverige AB.

Investeringar

Bolagets investeringar i maskiner och inventarier har uppgått till 246.380 kr (319.588 kr). Bolaget har under år 2006 fortsatt att investera i marknadsföring och försäljning till företags samt lägenhetskunder.

Bolagets dotterbolag i Finland har under året utvecklats enligt plan.

Framtida utveckling

För 2007 förutses en kraftfull tillväxt då bolaget är i ett mycket expansivt skede.

Under 2007 kommer bolaget att förstärka sitt produktutbud mot privatkunder samt att fortsätta sin internationalisering med start i ytterligare ett till två länder inom EU.

Flerårsöversikt	0601-0612	0501-0512	0401-0412	0301-0312
Nettoomsättning	979 289 415	634 889 216	386 950 234	283 565 770
Avgår punktskatter	<u>-269 930 973</u>	<u>-215 682 211</u>	<u>-117 096 200</u>	<u>-83 385 903</u>
Omsättning exkl. punktskatter	709 358 442	419 207 005	269 854 034	200 179 867
Årets resultat	26 635 097	8 796 471	2 022 874	1 981 941
	2006-12-31	2005-12-31	2004-12-31	2003-12-31
Soliditet (%)	13	6	3	3
Avkastning på eget kapital (%)	67	46	50	56

Förslag till behandling av ansamlade resultat

Styrelsen och verkställande direktören föreslår att de ansamlade resultaten:

balanserat resultat	11 675 634
årets resultat	<u>26 635 097</u>
	38 310 731

behandlas så att:

i ny räkning överföres	<u>38 310 731</u>
	38 310 731

Bolagets resultat och ställning i övrigt framgår av efterföljande resultat- och balansräkningar med tilläggsupplysningar.



Moderbolagets		2006-01-01	2005-01-01
Resultaträkningar	NOT	<u>2006-12-31</u>	<u>2005-12-31</u>
	1		
Rörelsens intäkter			
Nettoomsättning		979 289 415	634 889 216
Avgår punktskatter		<u>-269 930 973</u>	<u>-215 682 211</u>
Omsättning exkl. punktskatter		709 358 442	419 207 005
Rörelsens kostnader			
Inköp av elkraft		-582 898 493	-320 227 477
Inköp av elcertifikat		-29 096 497	-24 208 006
Övriga externa kostnader	1	-36 164 129	-40 814 289
Personalkostnader	3	-16 330 027	-15 355 656
Avskrivningar av materiella och immateriella anläggningstillgångar.	2,4,5,6	<u>-10 771 321</u>	<u>-8 786 787</u>
Summa rörelsens kostnader		-675 260 468	-409 392 215
Rörelseresultat		34 097 974	9 814 790
Resultat från finansiella investeringar			
Övriga ränteintäkter och liknande resultatposter.		8 069 553	4 848 627
Räntekostnader och liknande resultatposter.		-855 568	-609 017
Valutakursförluster		<u>-1 228</u>	<u>-314 179</u>
Summa resultat från finansiella investeringar		7 212 756	3 925 431
Resultat efter finansiella poster		41 310 731	13 740 221
Resultat före skatt		41 310 731	13 740 221
Skatt på årets resultat		<u>-14 675 634</u>	<u>-4 943 750</u>
Årets resultat		<u>26 635 097</u>	<u>8 796 471</u>



Energibolaget i Sverige AB

Org.nr 556497-3856

3 (13)

Moderbolagets Balansräkning	NOT	<u>2006-12-31</u>	<u>2005-12-31</u>
Tillgångar	1		
Anläggningstillgångar			
<u>Immateriella anläggningstillgångar</u>			
Balanserade utgifter	4	0	2 334 500
<u>Materiella anläggningstillgångar</u>			
Byggnader	6	3 319 278	3 364 130
Maskiner och inventarier	5	619 864	665 453
<u>Finansiella anläggningstillgångar</u>			
Aktier i dotterbolag	2	<u>273 138</u>	<u>273 138</u>
Summa anläggningstillgångar		4 212 280	6 637 221
Omsättningstillgångar			
<u>Kortfristiga fordringar</u>			
Kundfordringar		95 806 947	13 382 232
Fordringar koncernen		8 400 714	1 759 919
Övriga fordringar		0	0
Förutbetalade kostn. och upplupna intäkter		<u>44 034 611</u>	<u>39 435 486</u>
		148 242 272	54 577 637
Kassa och bank		170 910 563	142 041 111
Summa omsättningstillgångar		<u>319 152 836</u>	<u>196 618 748</u>
Summa tillgångar		<u>323 365 116</u>	<u>203 255 969</u>
Skulder och eget kapital			
Eget kapital	7		
<u>Bundet eget kapital</u>			
Aktiekapital (10.000 aktier)		1 000 000	1 000 000
Reservfond		<u>200 000</u>	<u>200 000</u>
		1 200 000	1 200 000
<u>Fritt eget kapital</u>			
Balanserat resultat		11 675 635	2 879 163
Årets resultat		<u>26 635 097</u>	<u>8 796 471</u>
		38 310 732	11 675 635
Summa eget kapital		<u>39 510 732</u>	<u>12 875 635</u>

Energibolaget i Sverige AB

Org.nr 556497-3856

4 (13)

Moderbolagets Balansräkning

NOT

2006-12-31

2005-12-31

Kortfristiga skulder

Leverantörskulder

59 578 561

58 961 746

Skatteskuld

18 258 472

4 830 223

Övriga kortfristiga skulder

94 507 988

72 272 847

Upplupna kostnader och förutbetalda

intäkter

111 509 363

54 315 517

Summa kortfristiga skulder

283 854 384

190 380 334

Summa skulder och eget kapital

323 365 115

203 255 969

Ställda säkerheter

8

142 377 523

34 500 000

Ansvarsförbindelser

Inga

Inga

**Moderbolagets
Kassaflödesanalys**

	<u>2006</u>	<u>2005</u>
Den löpande verksamheten		
Rörelseresultat efter finansiella poster	41 310 731	13 740 221
Justeringar för poster som inte ingår i kassaflödet, mm	<u>10 771 321</u>	<u>8 786 787</u>
	52 082 052	22 527 008
Övriga skatter	-14 675 634	-4 943 750
Kassaflöde från den löpande verksamheten före förändringar av rörelsekapital	37 406 418	17 583 258
Ökning (-) resp. minskning (+) av rörelsefordringar	-93 664 635	-9 044 729
Ökning (+) resp. minskning (-) av rörelseskulder	93 474 050	52 077 875
Återbetalning av aktieägarettillskott	<u>0</u>	<u>0</u>
Kassaflöde från den löpande verksamheten	37 215 833	60 616 404
Investeringsverksamheten		
Investeringar i immateriella anläggningstillgångar	0	0
Förvärv av materiella anläggningstillgångar	-246 380	-319 588
Förvärv av dotterbolag	0	-173 138
Villkorat aktieägarettillskott	<u>-8 100 000</u>	<u>-3 841 129</u>
Kassaflöde från investeringsverksamheten	-8 346 380	-4 333 856
Årets kassaflöde	28 869 453	56 282 548
Likvida medel vid årets början	<u>142 041 110</u>	<u>85 758 562</u>
Likvida medel vid årets slut	<u>170 910 563</u>	<u>142 041 110</u>

Energibolaget i Sverige AB

Org.nr 556497-3856

6 (13)

Koncernens		2006-01-01	2005-01-01
Resultaträkningar	NOT	<u>2006-12-31</u>	<u>2005-12-31</u>
	1		
Rörelsens intäkter			
Nettoomsättning		998 013 239	635 628 503
Avgår punktskatter		<u>-269 930 973</u>	<u>-215 682 211</u>
Omsättning exkl. punktskatter		728 082 266	419 946 292
Rörelsens kostnader			
Inköp av elkraft		-600 873 166	-321 045 029
Inköp av elcertifikat		-29 096 497	-24 208 006
Övriga externa kostnader	1	-43 887 080	-43 903 075
Personalkostnader	3	-17 348 899	-15 985 939
Avskrivningar av materiella och immateriella anläggningstillgångar.	1, 2	<u>-2 704 459</u>	<u>-4 982 590</u>
Summa rörelsens kostnader		-693 910 101	-410 124 639
Rörelseresultat		34 172 165	9 821 653
Resultat från finansiella investeringar			
Övriga ränteintäkter och liknande resultatposter.		8 083 725	4 851 946
Räntekostnader och liknande resultatposter.		-857 530	-627 751
Valutakursförluster		<u>-1 228</u>	<u>-314 179</u>
Summa resultat från finansiella investeringar		7 224 967	3 910 016
Resultat efter finansiella poster		41 397 132	13 731 669
Resultat före skatt		41 397 132	13 731 669
Skatt på årets resultat		-14 675 634	-4 943 750
Årets resultat		<u>26 721 498</u>	<u>8 787 919</u>

Energibolaget i Sverige AB

Org.nr 556497-3856

7 (13)

Koncernens Balansräkning	NOT	<u>2006-12-31</u>	<u>2005-12-31</u>
Tillgångar	1		
Anläggningstillgångar			
<u>Immateriella anläggningstillgångar</u>			
Balanserade utgifter	4	0	2 334 500
<u>Materiella anläggningstillgångar</u>			
Byggnader	6	3 319 278	3 364 130
Maskiner och inventarier	5	<u>724 591</u>	<u>809 560</u>
Summa anläggningstillgångar		4 043 869	6 508 190
Omsättningstillgångar			
<u>Kortfristiga fordringar</u>			
Kundfordringar		99 310 013	13 568 076
Övriga fordringar		0	1 331
Förutbetalade kostn. och upplupna intäkter		<u>47 330 156</u>	<u>40 391 016</u>
		146 640 169	53 960 423
Kassa och bank		175 735 152	143 604 598
Summa omsättningstillgångar		<u>322 375 321</u>	<u>197 565 021</u>
Summa tillgångar		<u>326 419 190</u>	<u>204 073 211</u>
Skulder och eget kapital			
Eget kapital	7		
<u>Bundet eget kapital</u>			
Aktiekapital (10.000 aktier)		1 000 000	1 000 000
Bundna reserver		<u>200 000</u>	<u>200 000</u>
		1 200 000	1 200 000
<u>Fritt eget kapital</u>			
Balanserad vinst eller förlust		11 659 077	2 871 157
Årets resultat		<u>26 721 498</u>	<u>8 787 919</u>
		38 380 575	11 659 076
Summa eget kapital		<u>39 580 575</u>	<u>12 859 076</u>

Energibolaget i Sverige AB

8 (13)

Org.nr 556497-3856

Koncernens

Balansräkning

NOT

2006-12-31

2005-12-31

Kortfristiga skulder

Leverantörskulder

60 565 208

59 686 280

Skatteskuld

18 258 472

4 830 223

Övriga kortfristiga skulder

96 360 392

72 272 847

Upplupna kostnader och förutbetalda
intäkter

111 654 543

54 424 784

Summa kortfristiga skulder

286 838 615

191 214 135

Summa skulder och eget kapital

326 419 190

204 073 211

Ställda säkerheter

8

144 377 523

34 500 000

Ansvarsförbindelser

Inga

Inga

Tilläggsupplysningar

Redovisningsprinciper

De redovisningsprinciper som tillämpas överensstämmer med årsredovisningslagen samt rekommendationer och uttalanden från Bokföringsnämnden och Föreningen Auktoriserade Revisorer FAR.

Principerna är oförändrade jämfört med föregående år.

Fordringar har upptagits till de belopp varmed de beräknas inflyta.

Koncernredovisning

I koncernredovisningen ingår dotterföretag där moderbolaget direkt eller indirekt innehar mer än 50% av rösterna.

Koncernens bokslut är upprättat enligt förvärvsmetoden, vilket innebär att dotterföretagets egna kapital vid förvärvet, fastställts som skillnaden mellan tillgångarnas och skuldernas verkliga värden, elimineras i sin helhet. I koncernens egna kapital ingår härigenom endast den del av dotterföretagets egna kapital som tillkommit efter förvärvet.

Fordringar

Fordringar har upptagits till de belopp varmed de beräknas inflyta.

Intäkter

Försäljning redovisas vid leverans av produkter till kunder i enlighet med försäljningsvillkoren. Försäljning redovisas netto efter moms och energiskatter.

Anläggningstillgångar

Materiella och immateriella anläggningstillgångar skrivs av enligt plan över den förväntade nyttjandeperioden med hänsyn till väsentligt restvärde.

Följande avskrivningstider/procent tillämpas:

Immateriella tillgångar, årets	3 år
Maskiner och inventarier	5 år
Byggnader	1,5 %/år

Marknadsföringskostnader

Utgifter för marknadsföringskostnader kostnadsförs vanligtvis löpande när de uppkommer. De större marknadsutvecklingsprojekten som uppfyller kraven för aktivering i utvecklingsfasen enligt RR 15 samt har ett väsentligt värde för företaget under kommande år, har upptagits som tillgång i balansräkningen. Under år 2006 har inga marknadsföringskostnader upptagits som tillgång i balansräkningen.

Övriga tillgångar och skulder

Övriga tillgångar och skulder har upptagits till anskaffningsvärden där inget annat anges. Periodisering av inkomster och utgifter har skett enligt god redovisningssed.

Noter**Not 1. Arvoden och kostnadsersättningar**

	<u>2006</u>	<u>2005</u>
Revisionsuppdrag, Baker Tilly Stockholm KB	104 900	89 900
Andra uppdrag	<u>0</u>	<u>0</u>
	<u>104 900</u>	<u>89 900</u>

Not 2 Koncernförhållanden och koncernmellanhavanden**I koncernen ingår:**

	Kapitalandel	Antal andelar	Bokfört värde
Energibolaget i Sverige för lägenheter AB	100%	1 000	100 000

	Org.nr	Säte
Energibolaget i Sverige för lägenheter AB	556641-5112	Haninge

	Kapitalandel	Antal andelar	Bokfört värde
Suomen Energiayhtiö Oy	100%	1000	
Anskaffningsvärde			73 138
Lämnat aktieägartillskott			8 100 000
Nedskrivning			<u>-8 100 000</u>
Bokfört värde			73 138

	Org.nr	Säte
Suomen Energiayhtiö Oy	1951171 - 6	Helsingfors

	Kapitalandel	Antal andelar	Bokfört värde
Energibolaget i Sverige för telemarketing AB	100%	1000	100 000

	Org.nr	Säte
Energibolaget i Sverige för telemarketing AB	556683-0419	Haninge

Inköp och försäljning mellan koncernföretag

	<u>2006</u>	<u>2005</u>
Av bolagets nettoomsättning avse försäljning till andra koncernföretag, kronor	0	0
Av bolagets inköp avser inköp från andra koncernföretag, kronor	0	0

	<u>2006</u>	<u>2005</u>
Not 3 Anställda och personalkostnader och sjukfrånvaro.		
Medelantalet anställda i moderbolaget		
Kvinnor	9	8
Män	18	16
Löner, ersättningar och sociala kostnader		
Styrelse och VD	1 163 105	1 071 036
Övriga anställda	<u>9 219 744</u>	<u>8 148 298</u>
Totalt löner och ersättningar	<u>10 382 849</u>	<u>9 219 334</u>
Sociala avgifter enligt lag och avtal		
Lagstadgade arbetsgivareavgifter	3 302 158	3 017 034
Övriga sociala avgifter	<u>0</u>	<u>0</u>
Summa sociala kostnader	<u>3 302 158</u>	<u>3 017 034</u>
Pensionskonto för VD	427 406	400 606
Pensionskonto för övriga anställda	<u>457 095</u>	<u>428 395</u>
Summa pensionskonton	<u>884 501</u>	<u>829 001</u>
Total sjukfrånvaro:	<u>2006</u>	<u>2005</u>
långtidsfrånvaro > 60 dagar	4%	4%
Sjukfrånvaro för män	4%	4%
sjukfrånvaro för kvinnor	2%	2%
Åldersfördelning		
anställda - 29 år	61%	58%
anställda 30 - 49 år	17%	29%
anställda 50 -	22%	13%
Not 4 Balanserade utgifter för marknadsföring och etablering på nya orter	<u>2006</u>	<u>2005</u>
Ingående anskaffningsvärden	15 710 000	15 710 000
Årets förändringar		
-Aktiverade utgifter	<u>0</u>	<u>0</u>
Utgående ackumulerade anskaffningsvärden	15 710 000	15 710 000
Årets förändringar		
-Ackum. Avskrivningar	-13 375 500	-8 726 650
-Avskrivningar	<u>-2 334 500</u>	<u>-4 648 850</u>
Utgående ackumulerade avskrivningar	-15 710 000	-13 375 500
Utgående redovisat värde	<u>0</u>	<u>2 334 500</u>
Not 5 Maskiner och inventarier		
Ingående anskaffningsvärden	1 453 554	1 133 966
Årets anskaffningsvärden	246 380	319 588
Försäljning/utrangering	<u>0</u>	<u>0</u>
Utgående ackumulerade anskaffningsvärden	1 699 934	1 453 554
Ingående avskrivningar	-788 101	-536 828
Årets avskrivningar	-291 969	-251 273
Återförda avskrivningar vid förs./utrangering	<u>0</u>	<u>0</u>
Utgående ackumulerade avskrivningar	-1 080 070	-788 101
Utgående redovisat värde	<u>619 864</u>	<u>665 453</u>



Not 6 Byggnader och mark	<u>2006</u>	<u>2005</u>
<u>Fastigheten Haninge Söderby 1:763</u>		
Akkumulerade anskaffningsvärden	3 128 825	3 128 825
Anskaffningsvärde	0	0
Utgående ackumulerade anskaffningsvärden	3 128 825	3 128 825
Akkumulerade avskrivningar		
Ingående avskrivningar	-138 695	-93 160
Årets avskrivning	<u>-44 852</u>	<u>-45 535</u>
Utgående ackumulerade avskrivningar	-183 547	-138 695
Utgående redovisat värde byggnader	2 945 278	2 990 130
Utgående redovisat värde mark	374 000	374 000
Utgående redovisat värde byggnad och mark	3 319 278	3 364 130
Taxeringsvärde byggnader	768 000	768 000
Taxeringsvärde mark	146 000	146 000

Not 7 Förändring av eget kapital

Moderbolaget	Aktie- kapital	Reserv- fond	Balanserat resultat	Årets resultat
Belopp vid årets ingång	1 000 000	200 000	2 879 163	8 796 471
Vinstdisposition enligt beslut av årets bolagsstämman			8 796 471	-8 796 471
Årets resultat				26 635 097
Belopp vid årets utgång	1 000 000	200 000	11 675 634	26 635 097

Koncernen	Aktie- kapital	Bundna reserver	Fria reserver	Summa
Belopp vid årets ingång	1 000 000	200 000	2 871 157	8 787 919
Vinstdisposition enligt beslut av årets bolagsstämman			8 787 919	-8 787 919
Årets resultat				26 721 498
Belopp vid årets utgång	1 000 000	200 000	11 659 076	26 721 498




Not 8 Ställda säkerheter

Övriga ställda panter

Ställd garanti

2006

2005

142 377 523


34 500 000

Summa ställda säkerheter

142 377 523


34 500 000

Haninge den 2007-03-29



.....
Peter Wärme, VD


.....
Peter Thorén


.....
Fred Goldberg


.....
Leonard Blavatnik, Styr.ordf.

Min revisionsberättelse beträffande denna årsredovisning har avgivits 2007-03-29


.....
Per Nilsson, Aukt. revisor



BAKER TILLY
STOCKHOLM KB

Revisionsberättelse

Till årsstämman i Energibolaget i Sverige AB

Org.nr 556497-3856

Jag har granskat årsredovisningen, koncernredovisningen och bokföringen samt styrelsens och verkställande direktörens förvaltning i Energibolaget i Sverige AB för räkenskapsåret 2006. Det är styrelsen och verkställande direktören som har ansvaret för räkenskapshandlingarna och förvaltningen och för att årsredovisningslagen tillämpas vid upprättandet av årsredovisningen och koncernredovisningen. Mitt ansvar är att uttala mig om årsredovisningen, koncernredovisningen och förvaltningen på grundval av min revision.

Revisionen har utförts i enlighet med god revisionssed i Sverige. Det innebär att jag planerat och genomfört revisionen för att med hög men inte absolut säkerhet försäkra mig om att årsredovisningen och koncernredovisningen inte innehåller väsentliga felaktigheter. En revision innefattar att granska ett urval av underlagen för belopp och annan information i räkenskapshandlingarna. I en revision ingår också att pröva redovisningsprinciperna och styrelsens och verkställande direktörens tillämpning av dem samt att bedöma de betydelsefulla uppskattningar som styrelsen och verkställande direktören gjort när de upprättat årsredovisningen och koncernredovisningen samt att utvärdera den samlade informationen i årsredovisningen och koncernredovisningen. Som underlag för mitt uttalande om ansvarsfrihet har jag granskat väsentliga beslut, åtgärder och förhållanden i bolaget för att kunna bedöma om någon styrelseledamot eller verkställande direktören är ersättningsskyldig mot bolaget. Jag har även granskat om någon styrelseledamot eller verkställande direktören på annat sätt har handlat i strid med aktiebolagslagen, årsredovisningslagen eller bolagsordningen. Jag anser att min revision ger mig rimlig grund för mina uttalanden nedan.

Årsredovisningen och koncernredovisningen har upprättats i enlighet med årsredovisningslagen och ger en rättvisande bild av bolagets och koncernens resultat och ställning i enlighet med god redovisningssed i Sverige. Förvaltningsberättelsen är förenlig med årsredovisningens och koncernredovisningens övriga delar.

Jag tillstyrker att årsstämman fastställer resultaträkningen och balansräkningen för moderbolaget och för koncernen, disponerar vinsten i moderbolaget enligt förslaget i förvaltningsberättelsen och beviljar styrelsens ledamöter och verkställande direktören ansvarsfrihet för räkenskapsåret.

Stockholm 2007-03-29

Per Nilsson
Auktoriserad revisor



A partner firm of
BAKER TILLY
SVERIGE AB

An independent member of Baker Tilly International