

Styrelsen och verkställande direktören får härmed avge årsredovisning för räkenskapsåret 2007-09-01 - 2008-08-31.

Förvaltningsberättelse

Information om verksamheten

Bolagets verksamhet är att bedriva energi och elhandel samt därmed förenlig verksamhet. Bolagets dotterbolag Energibolaget i Sverige för Lägenheter AB har under verksamhetsåret namnändrats till EBS Naturel AB, samt Energibolaget i Sverige för Telemarketing AB har namnändrats till EBS Inget Extra AB.

Ägandeförhållanden

Bolagets ägare är Energibolaget i Sverige Holding AB, org.nr 556732-1582.

Investeringar

Bolagets investeringar i maskiner och inventarier har uppgått till 1 210 558 kr (528.144 kr). Bolaget har under år 2008 fortsatt att investera i marknadsföring och försäljning till företags- samt lägenhetskunder.

Bolagets dotterbolag i Finland har under året utvecklats enligt plan.

Bolaget har registrerat ett dotterbolag i Spanien och påbörjar där sin verksamhet den 1 december 2008.

Framtida utveckling

För verksamhetsåret 2008-2009 förutses en kraftfull tillväxt då bolaget är i ett mycket expansivt skede. Under 2008-2009 kommer bolaget att vidareutveckla sin kanalförsäljning samt att förstärka sitt produktutbud. Dessutom kommer bolaget att fortsätta sin internationalisering med försäljning inom EU.

Flerårsöversikt	0709-0808	0701-0708 (åtta månader)	0601-0612	0501-0512	0401-0412
Bruttoomsättning	985 794 126	509 266 211	979 289 415	634 889 216	386 950 234
Avgår punktskatter	<u>-268 299 203</u>	<u>-175 918 411</u>	<u>-269 930 973</u>	<u>-215 682 211</u>	<u>-117 096 200</u>
Nettoomsättning	717 494 923	333 347 800	709 358 442	419 207 005	269 854 034
Årets resultat	27 564 028	39 213 132	26 635 097	8 796 471	2 022 874
	2008-08-31	2007-08-31	2006-12-31	2005-12-31	2004-12-31
Soliditet (%)	27	29	13	6	3
Avkastning på eget eget kapital (%)	34	53	67	46	50

Förslag till vinstdisposition

Styrelsen och verkställande direktören föreslår att till förfogande stående vinstmedel,

balanserat resultat	53 419 865
årets resultat	<u>27 564 028</u>
	80 983 893
disponeras så att:	
aktieutdelning lämnas med	20 000 000
samt i ny räkning överföres	<u>60 983 893</u>
	80 983 893

Bolagets resultat och ställning i övrigt framgår av efterföljande resultat- och balansräkningar med tilläggsupplysningar. *MM*

Moderbolagets		2007-09-01	2007-01-01
Resultaträkningar	NOT	<u>2008-08-31</u>	<u>2007-08-31</u>
Rörelsens intäkter			
Bruttoomsättning		985 794 126	509 266 211
Avgår punktskatter		<u>-268 299 203</u>	<u>-175 918 411</u>
Omsättning exkl. punktskatter		717 494 923	333 347 800
Rörelsens kostnader			
Inköp av elkraft		-563 313 233	-221 865 681
Inköp av elcertifikat		-61 783 795	-24 455 074
Övriga externa kostnader	1	-44 752 646	-28 893 580
Personalkostnader	3	-17 540 858	-10 589 994
Avskrivningar av materiella och immateriella anläggningstillgångar.	4,5	<u>-589 091</u>	<u>-277 026</u>
Summa rörelsens kostnader		-687 979 623	-286 081 355
Rörelseresultat		29 515 300	47 266 445
Resultat från finansiella investeringar			
Övriga ränteintäkter och liknande resultatposter.		10 010 362	7 869 556
Räntekostnader och liknande resultatposter.		-1 159 430	-574 653
Valutakursförluster		<u>0</u>	<u>0</u>
Summa resultat från finansiella investeringar		8 850 932	7 294 903
Resultat efter finansiella poster		38 366 232	54 561 348
Resultat före skatt		38 366 232	54 561 348
Skatt på årets resultat		<u>-10 802 204</u>	<u>-15 348 216</u>
Årets resultat		<u>27 564 028</u>	<u>39 213 132</u>

A

A

Moderbolagets**Balansräkning**

NOT

2008-08-312007-08-31**Tillgångar****Anläggningstillgångar**Materiella anläggningstillgångar

Byggnader	5	3 241 058	3 287 990
Pågående tillbyggnad		3 882 307	0
Maskiner och inventarier	4	1 570 669	902 270

Finansiella anläggningstillgångar

Aktier i dotterbolag	2	<u>273 138</u>	<u>273 138</u>
----------------------	---	----------------	----------------

Summa anläggningstillgångar

8 967 172

4 463 398

OmsättningstillgångarKortfristiga fordringar

Kundfordringar		93 045 332	55 187 997
Fordringar koncernen		8 180 878	6 400 714
Övriga fordringar		1 073 091	106 078
Förutbetalade kostn. och upplupna intäkter		<u>65 628 359</u>	<u>33 588 478</u>
		167 927 660	95 283 267

Kassa och bank

125 799 767

152 284 473

Summa omsättningstillgångar293 727 426247 567 741**Summa tillgångar**302 694 598252 031 139**Skulder och eget kapital****Eget kapital**

6

Bundet eget kapital

Aktiekapital (10.000 aktier)		1 000 000	1 000 000
Reservfond		<u>200 000</u>	<u>200 000</u>
		1 200 000	1 200 000

Fritt eget kapital

Balanserat resultat		53 419 865	38 310 732
Anteciperad aktieutdelning		0	-4 500 000
Årets resultat		<u>27 564 028</u>	<u>39 213 132</u>
		80 983 893	73 023 864

Summa eget kapital82 183 89374 223 864 M

**Moderbolagets
Balansräkning**

NOT

2008-08-312007-08-31**Kortfristiga skulder**

Leverantörskulder

76 573 542

30 152 217

Skatteskuld

6 205 609

25 786 085

Anteciperad aktieutdelning till moderbolag

0

4 500 000

Skuld till moderbolag

2 200 000

0

Övriga kortfristiga skulder

50 874 880

55 951 104

Upplupna kostnader och förutbetalda

intäkter

84 656 67461 417 869**Summa kortfristiga skulder**220 510 705177 807 275**Summa skulder och eget kapital**302 694 598252 031 139**Ställda säkerheter**

7

Företagsinteckningar

50 000 000

50 000 000

Fastighetsinteckningar

2 450 000

2 450 000

Spärrade medel

32 500 00032 500 000

84 950 000

84 950 000

Ansvarsförbindelser

Inga

Inga *M*

Moderbolagets Kassaflödesanalys

	<u>2007-09-01- 2008-08-31</u>	<u>2007-01-01- 2007-08-31</u>
Den löpande verksamheten		
Rörelseresultat efter finansiella poster	38 366 232	54 561 348
Justeringar för poster som inte ingår i kassaflödet, mm	<u>589 091</u>	<u>277 026</u>
	38 955 323	54 838 374
 Övriga skatter	 -10 802 204	 -15 348 216
Kassaflöde från den löpande verksamheten före förändringar av rörelsekapital	 28 153 119	 39 490 158
Ökning (-) resp. minskning (+) av rörelsefordringar	-72 644 393	52 959 005
Ökning (+) resp. minskning (-) av rörelseskulder	42 703 433	-106 047 109
Återbetalning av aktieägarettillskott	<u>0</u>	<u>0</u>
Kassaflöde från den löpande verksamheten	-1 787 841	-13 597 946
 Investeringsverksamheten		
Investeringar i immateriella anläggningstillgångar	0	0
Förvärv av materiella anläggningstillgångar	<u>-5 092 865</u>	<u>-528 144</u>
Kassaflöde från investeringsverksamheten	-5 092 865	-528 144
 Finansieringsverksamheten		
Anteciperad aktieutdelning till moderbolag	0	-4 500 000
Aktieutdelning	-15 500 000	0
Koncernbidrag	-5 700 000	0
Skatteeffekt av koncernbidrag	<u>1 596 000</u>	<u>0</u>
Kassaflöde från finansieringsverksamheten	-19 604 000	-4 500 000
 Årets kassaflöde	 -26 484 706	 -18 626 090
Likvida medel vid årets början	<u>152 284 473</u>	<u>170 910 563</u>
Likvida medel vid årets slut	<u>125 799 767</u>	<u>152 284 473</u>

Energibolaget i Sverige AB

6 (14)

Org.nr 556497-3856

Koncernens		2007-09-01	2007-01-01
Resultaträkningar	NOT	<u>2008-08-31</u>	<u>2007-08-31</u>
Rörelsens intäkter			
Nettoomsättning		1 022 176 055	523 531 452
Avgår punktskatter		<u>-268 601 950</u>	<u>-175 918 411</u>
Omsättning exkl. punktskatter		753 574 105	347 613 041
Rörelsens kostnader			
Inköp av elkraft		-594 373 018	-229 226 594
Inköp av elcertifikat		-61 783 795	-24 455 074
Övriga externa kostnader	1	-50 642 589	-30 552 032
Personalkostnader	3	-19 367 363	-11 724 065
Avskrivningar av materiella och immateriella anläggningstillgångar.	4, 5	<u>-661 925</u>	<u>-277 026</u>
Summa rörelsens kostnader		-726 828 690	-296 234 791
Rörelseresultat		26 745 416	51 378 250
Resultat från finansiella investeringar			
Övriga ränteintäkter och liknande resultatposter.		10 092 381	7 918 611
Räntekostnader och liknande resultatposter.		-1 218 570	-588 009
Valutakursförluster		<u>0</u>	<u>0</u>
Summa resultat från finansiella investeringar		8 873 811	7 330 602
Resultat efter finansiella poster		35 619 227	58 708 852
Resultat före skatt		35 619 227	58 708 852
Skatt på årets resultat		-10 928 418	-15 348 216
Årets resultat		<u>24 690 809</u>	<u>43 360 636</u> <i>M</i>

Energibolaget i Sverige AB

7 (14)

Org.nr 556497-3856

Koncernens Balansräkning	NOT	<u>2008-08-31</u>	<u>2007-08-31</u>
Tillgångar			
Anläggningstillgångar			
<u>Materiella anläggningstillgångar</u>			
Byggnader	5	7 123 365	3 287 990
Maskiner och inventarier	4	<u>1 652 383</u>	<u>1 054 629</u>
Summa anläggningstillgångar		8 775 748	4 342 619
Omsättningstillgångar			
<u>Kortfristiga fordringar</u>			
Kundfordringar		101 315 047	57 804 569
Övriga fordringar		3 085 829	2 137 711
Förutbetalade kostn. och upplupna intäkter		<u>66 252 633</u>	<u>33 776 114</u>
		170 653 509	93 718 394
Kassa och bank		128 441 978	159 090 349
Summa omsättningstillgångar		<u>299 095 487</u>	<u>252 808 743</u>
Summa tillgångar		<u>307 871 235</u>	<u>257 151 362</u>
Skulder och eget kapital			
Eget kapital	6		
<u>Bundet eget kapital</u>			
Aktiekapital (10.000 aktier)		1 000 000	1 000 000
Bundna reserver		<u>200 000</u>	<u>200 000</u>
		1 200 000	1 200 000
<u>Fritt eget kapital</u>			
Balanserat resultat		57 550 844	38 294 208
Anteciperad aktieutdelning		0	-4 500 000
Årets resultat		<u>24 690 811</u>	<u>43 360 636</u>
		82 241 655	77 154 844
Summa eget kapital		<u>83 441 655</u>	<u>78 354 844</u>

Energibolaget i Sverige AB

8 (14)

Org.nr 556497-3856

Koncernens**Balansräkning**

NOT

2008-08-312007-08-31**Kortfristiga skulder**

Leverantörskulder

79 444 147

30 157 314

Skatteskuld

6 331 822

25 786 085

Anteciperad aktieutdelning

0

4 500 000

Övriga kortfristiga skulder

53 817 204

56 759 999

Upplupna kostnader och förutbetalda
intäkter84 836 40761 593 120**Summa kortfristiga skulder**224 429 580178 796 518**Summa skulder och eget kapital**307 871 235257 151 362**Ställda säkerheter**

7

Företagsinteckningar

50 000 000

50 000 000

Fastighetsinteckningar

2 450 000

2 450 000

Spärrade medel

32 500 00032 500 000

84 950 000

84 950 000

Ansvarsförbindelser

Inga

Inga

**Koncernens
Kassaflödesanalys**

	2007-09-01- 2008-08-31	2007-01-01- 2007-08-31
Den löpande verksamheten		
Rörelseresultat efter finansiella poster	35 619 227	58 708 852
Justeringar för poster som inte ingår i kassaflödet, mm	<u>661 925</u>	<u>190 659</u>
	36 281 152	58 899 511
Övriga skatter	-10 928 418	-15 348 216
Kassaflöde från den löpande verksamheten före förändringar av rörelsekapital	25 352 734	43 551 295
Ökning (-) resp. minskning (+) av rörelsefordringar	-76 935 115	52 921 775
Ökning (+) resp. minskning (-) av rörelseskulder	45 633 062	-108 042 097
Återbetalning av aktieägarettillskott	<u>0</u>	<u>0</u>
Kassaflöde från den löpande verksamheten	-5 949 319	-11 569 027
Investeringsverksamheten		
Förvärv av materiella anläggningstillgångar	<u>-5 095 052</u>	<u>-575 776</u>
Kassaflöde från investeringsverksamheten	-5 095 052	-575 776
Finansieringsverksamheten		
Anteciperad aktieutdelning	0	-4 500 000
Aktieutdelning	-15 500 000	0
Koncernbidrag	-5 700 000	0
Skatteeffekt av koncernbidrag	<u>1 596 000</u>	<u>0</u>
Kassaflöde från finansieringsverksamheten	-19 604 000	-4 500 000
Årets kassaflöde	-30 648 371	-16 644 803
Likvida medel vid årets början	<u>159 090 349</u>	<u>175 735 152</u>
Likvida medel vid årets slut	<u>128 441 978</u>	<u>159 090 349</u>

B.

G

Tilläggsupplysningar**Redovisningsprinciper**

Årsredovisningen har upprättats enligt årsredovisningslagen och Bokföringsnämndens allmänna råd

Principerna är oförändrade jämfört med föregående år.

Fordringar har upptagits till de belopp varmed de beräknas inflyta.

Övriga tillgångar och skulder har upptagits till anskaffningsvärden där inget annat anges.

Periodisering av inkomster och utgifter har skett enligt god redovisningssed.

Intäkter

Försäljning redovisas vid leverans av produkter till kunder i enlighet med försäljningsvillkoren. Försäljning redovisas netto efter moms och energiskatter.

Anläggningstillgångar

Materiella anläggningstillgångar skrivs av enligt plan över den förväntade nyttjandeperioden med hänsyn till väsentligt restvärde.

Följande avskrivningstider/procent tillämpas:

Maskiner och inventarier	5 år
Byggnader	1,5 %/år

Övriga tillgångar och skulder

Övriga tillgångar och skulder har upptagits till anskaffningsvärden där inget annat anges. Periodisering av inkomster och utgifter har skett enligt god redovisningssed.

Koncernredovisning

I koncernredovisningen ingår dotterföretag där moderbolaget direkt eller indirekt innehar mer än 50% av rösterna.

Koncernens bokslut är upprättat enligt förvärvsmetoden, vilket innebär att dotterföretagens egna kapital vid förvärvet, fastställts som skillnaden mellan tillgångarnas och skuldernas verkliga värden, elimineras i sin helhet. I koncernens egna kapital ingår härigenom endast den del av dotterföretagets egna kapital som tillkommit efter förvärvet. *M*

Noter

	<u>2007-09-01- 2008-08-31</u>	<u>2007-01-01- 2007-08-31</u>
Not 1. Arvoden och kostnadsersättningar i moderbolaget		
Revisionsuppdrag, Baker Tilly Stockholm KB	157 500	104 425
Andra uppdrag	<u>0</u>	<u>0</u>
	<u>157 500</u>	<u>104 425</u>

Not 2 Koncernförhållanden och koncernmellanhavanden I koncernen ingår:

	Kapitalandel	Antal andelar	Bokfört värde
EBS Naturel AB	100%	1 000	100 000
		Org.nr	Säte
EBS Naturel AB		556641-5112	Haninge
	Kapitalandel	Antal andelar	Bokfört värde
Suomen Energiyhtiö Oy	100%	1 000	
Anskaffningsvärde			73 138
Lämnat aktieägartillskott			8 100 000
Nedskrivning			<u>-8 100 000</u>
Bokfört värde			73 138
		Org.nr	Säte
Suomen Energiyhtiö Oy		1951171 - 6	Helsingfors
	Kapitalandel	Antal andelar	Bokfört värde
EBS Inget Extra AB	100%	1000	100 000
		Org.nr	Säte
EBS Inget Extra AB		556683-0419	Haninge

Inköp och försäljning mellan koncernföretag

	<u>2007-09-01- 2008-08-31</u>	<u>2007-01-01- 2007-08-31</u>
Av bolagens nettoomsättning avser försäljning till andra koncernföretag, kronor	56681	0
Av bolagens inköp avser inköp från andra koncernföretag, kronor	0	0

Not 3 Anställda och personalkostnader och sjukfrånvaro.

Medelantalet anställda i moderbolaget

	<u>2007-09-01- 2008-08-31</u>	<u>2007-01-01- 2007-08-31</u>
Kvinnor	12	9
Män	21	18

Löner, ersättningar och sociala kostnader

Styrelse och VD	1 339 187	864 024
Övriga anställda	<u>9 577 424</u>	<u>6 340 194</u>
Totalt löner och ersättningar	<u>10 916 611</u>	<u>7 204 218</u>

Sociala avgifter enligt lag och avtal

Lagstadgade arbetsgivareavgifter	3 377 865	2 259 882
Övriga sociala avgifter	<u>0</u>	<u>0</u>
Summa sociala kostnader	<u>3 377 865</u>	<u>2 259 882</u>

Pensionskostnad för VD

416 238 230 389

Pensionskostnad för övriga anställda

887 600 246 408

Summa pensionskonton

1 303 838 476 797

Total sjukfrånvaro:

	<u>2007-09-01- 2008-08-31</u>	<u>2007-01-01- 2007-08-31</u>
långtidsfrånvaro > 60 dagar	3,09%	0,00%
Sjukfrånvaro för män	3,60%	0,43%
sjukfrånvaro för kvinnor	2,22%	0,79%

Åldersfördelning

anställda - 29 år	55%	46%
anställda 30 - 49 år	29%	31%
anställda 50 -	16%	23%

Not 4 Maskiner och inventarier i moderbolaget

Ingående anskaffningsvärden	2 228 078	1 699 934
Årets anskaffningsvärden	1 210 558	528 144
Försäljning/utrangering	<u>0</u>	<u>0</u>
Utgående ackumulerade anskaffningsvärden	3 438 636	2 228 078
Ingående avskrivningar	-1 325 808	-1 080 070
Årets avskrivningar	<u>-542 159</u>	<u>-245 738</u>
Utgående ackumulerade avskrivningar	-1 867 967	-1 325 808
Utgående redovisat värde	<u>1 570 669</u>	<u>902 270</u>

ML

Not 5 Byggnader och mark i moderbolaget	2007-09-01- 2008-08-31	2007-01-01- 2007-08-31
Fastigheten Haninge Söderby 1:763		
Akkumulerade anskaffningsvärden	3 128 825	3 128 825
Pågående tillbyggnad	3 882 307	0
Utgående ackumulerade anskaffningsvärden	7 011 132	3 128 825
Akkumulerade avskrivningar		
Ingående avskrivningar	-214 835	-183 547
Årets avskrivning	-46 932	-31 288
Utgående ackumulerade avskrivningar	-261 767	-214 835
Utgående redovisat värde byggnader	6 749 365	2 913 990
Utgående redovisat värde mark	374 000	374 000
Utgående redovisat värde byggnad och mark	7 123 365	3 287 990
Taxeringsvärde byggnader	2 212 000	2 212 000
Taxeringsvärde mark	546 000	546 000


Not 6 Förändring av eget kapital

Moderbolaget	Aktie- kapital	Reserv- fond	Balanserat resultat	Årets resultat
Belopp vid årets ingång	1 000 000	200 000	33 810 732	39 213 132
Vinstdisposition enligt beslut av årets bolagsstämma			39 213 132	-39 213 132
Aktieutdelning			-15 500 000	
Koncernbidrag			-5 700 000	
Skatteeffekt av koncernbidrag			1 596 000	
Årets resultat				27 564 028
Belopp vid årets utgång	1 000 000	200 000	53 419 865	27 564 028

Koncernen	Aktie- kapital	Bundna reserver	Fria reserver	Summa
Belopp vid årets ingång	1 000 000	200 000	33 794 208	43 360 636
Vinstdisposition enligt beslut av årets bolagsstämma			43 360 636	-43 360 636
Aktieutdelning			-15 500 000	
Koncernbidrag			-5 700 000	
Skatteeffekt av koncernbidrag			1 596 000	
Årets resultat				24 690 809
Belopp vid årets utgång	1 000 000	200 000	57 550 844	24 690 809


Not 7 Ställda säkerheter i moderbolaget

	2007-09-01- <u>2008-08-31</u>	2007-01-01- <u>2007-08-31</u>
Övriga ställda panter		
Företagsinteckningar	50 000 000	50 000 000
Fastighetsinteckningar	2 450 000	2 450 000
Spärrade medel	<u>32 500 000</u>	<u>32 500 000</u>
	84 950 000	84 950 000

Haninge den 2008-11-25

.....
Peter Wärme, VD

Min revisionsberättelse beträffande denna årsredovisning har avgivits 2008-11-25.


Baker Tilly Stockholm KB


.....
Per Nilsson, Aukt. revisor
Huvudansvarig revisor

FASTSTÄLLELSEINTYG

Undertecknad styrelseledamot intygar härmed, dels att resultat- och balansräkningen överensstämmer med originalet, dels att resultat- och balansräkningen fastställts på ordinarie bolagsstämma den 26 november 2008. Stämman beslöt tillika godkänna styrelsens förslag till resultat-dispositioner.

Haninge den 17 december 2008


.....
Peter Wärme



BAKER TILLY
STOCKHOLM KB

Revisionsberättelse

Till årsstämman i Energibolaget i Sverige AB

Org.nr 556497-3856

Vi har granskat årsredovisningen, koncernredovisningen och bokföringen samt styrelsens och verkställande direktörens förvaltning i Energibolaget i Sverige AB för räkenskapsåret 2007-09-01 - 2008-08-31. Det är styrelsen och verkställande direktören som har ansvaret för räkenskapshandlingarna och förvaltningen och för att årsredovisningslagen tillämpas vid upprättandet av årsredovisningen och koncernredovisningen. Vårt ansvar är att uttala oss om årsredovisningen, koncernredovisningen och förvaltningen på grundval av vår revision.

Revisionen har utförts i enlighet med god revisionssed i Sverige. Det innebär att vi planerat och genomfört revisionen för att med hög men inte absolut säkerhet försäkra oss om att årsredovisningen och koncernredovisningen inte innehåller väsentliga felaktigheter. En revision innefattar att granska ett urval av underlagen för belopp och annan information i räkenskapshandlingarna. I en revision ingår också att pröva redovisningsprinciperna och styrelsens och verkställande direktörens tillämpning av dem samt att bedöma de betydelsefulla uppskattningar som styrelsen och verkställande direktören gjort när de upprättat årsredovisningen och koncernredovisningen samt att utvärdera den samlade informationen i årsredovisningen och koncernredovisningen. Som underlag för vårt uttalande om ansvarsfrihet har vi granskat väsentliga beslut, åtgärder och förhållanden i bolaget för att kunna bedöma om någon styrelseledamot eller verkställande direktören är ersättningsskyldig mot bolaget. Vi har även granskat om någon styrelseledamot eller verkställande direktören på annat sätt har handlat i strid med aktiebolagslagen, årsredovisningslagen eller bolagsordningen. Vi anser att vår revision ger oss rimlig grund för våra uttalanden nedan.

Årsredovisningen och koncernredovisningen har upprättats i enlighet med årsredovisningslagen och ger en rättvisande bild av bolagets och koncernens resultat och ställning i enlighet med god redovisningssed i Sverige. Förvaltningsberättelsen är förenlig med årsredovisningens och koncernredovisningens övriga delar.

Vi tillstyrker att årsstämman fastställer resultaträkningen och balansräkningen för moderbolaget och för koncernen, disponerar vinsten i moderbolaget enligt förslaget i förvaltningsberättelsen och beviljar styrelsens ledamot och verkställande direktören ansvarsfrihet för räkenskapsåret.

Stockholm den 25 november 2008

Baker Tilly Stockholm KB

Per Nilsson
Auktoriserad revisor



A partner firm of
BAKER TILLY
SVERIGE AB

An independent member of Baker Tilly International