

Styrelsen och verkställande direktören får härmed avge årsredovisning för räkenskapsåret 2008-09-01 - 2009-08-31.

## Förvaltningsberättelse

### Information om verksamheten

Bolagets verksamhet är att bedriva energi och elhandel samt därmed förenlig verksamhet. Bolagets dotterbolag EBS Naturel AB har under verksamhetsåret namnändrats till Energibolaget i Sverige för lägenheter AB.

### Ägandeförhållanden

Bolagets ägare är Energibolaget i Sverige Holding AB, org.nr 556732-1582.

### Investeringar

Bolagets investeringar i maskiner och inventarier har uppgått till 830.280 kr (1.210.558 kr). Bolaget har under verksamhetsåret fortsatt att investera i marknadsföring och försäljning till företags- samt lägenhetskunder.

Bolagets dotterbolag i Finland har under året utvecklats enligt plan.

Bolaget har registrerat ett dotterbolag i Spanien och påbörjar där sin verksamhet den 1 augusti 2009.

### Framtida utveckling

För verksamhetsåret 2009-2010 förutses en kraftfull tillväxt då bolaget är i ett mycket expansivt skede. Under 2009-2010 kommer bolaget att vidareutveckla sin kanalförsäljning samt att förstärka sitt produktutbud. Dessutom kommer bolaget att fortsätta sin internationalisering med försäljning inom EU.

Flerårsöversikt	0809-0908	0709-0808	0701-0708 (åtta månader)	0601-0612	0501-0512
Bruttoomsättning	1 154 899 155	985 794 126	509 266 211	979 289 415	634 889 216
Avgår punktskatter	<u>-301 672 283</u>	<u>-268 299 203</u>	<u>-175 918 411</u>	<u>-269 930 973</u>	<u>-215 682 211</u>
Nettoomsättning	853 226 872	717 494 923	333 347 800	709 358 442	419 207 005
Årets resultat	46 823 017	27 564 028	39 213 132	26 635 097	8 796 471
	<b>2009-08-31</b>	<b>2008-08-31</b>	<b>2007-08-31</b>	<b>2006-12-31</b>	<b>2005-12-31</b>
Soliditet (%)	39	27	29	13	6
Avkastning på eget eget kapital (%)	45	34	53	67	46

### Förslag till vinstdisposition

Styrelsen och verkställande direktören föreslår att till förfogande stående vinstmedel,

balanserat resultat	58 175 893
årets resultat	<u>46 823 017</u>
	104 998 910
disponeras så att:	
aktieutdelning lämnas med	20 000 000
samt i ny räkning överföres	<u>84 998 910</u>
	104 998 910

Bolagets resultat och ställning i övrigt framgår av efterföljande resultat- och balansräkningar med tilläggsupplysningar.

# Energilaget i Sverige AB

Org.nr 556497-3856

2 (14)

<b>Moderbolagets</b>		<b>2008-09-01</b>	<b>2007-09-01</b>
<b>Resultaträkningar</b>	<b>NOT</b>	<b><u>2009-08-31</u></b>	<b><u>2008-08-31</u></b>
<b>Rörelsens intäkter</b>			
Bruttoomsättning		1 154 899 155	985 794 126
Avgår punktskatter		<u>-301 672 283</u>	<u>-268 299 203</u>
<b>Omsättning exkl. punktskatter</b>		853 226 872	717 494 923
<b>Rörelsens kostnader</b>			
Inköp av elkraft		-645 255 655	-563 313 233
Inköp av elcertifikat		-75 181 890	-61 783 795
Övriga externa kostnader	1	-59 639 945	-44 752 646
Personalkostnader	3	-20 972 484	-17 540 858
Avskrivningar av materiella och immateriella anläggningstillgångar.	4,5	<u>-799 960</u>	<u>-589 091</u>
<b>Summa rörelsens kostnader</b>		-801 849 934	-687 979 623
<b>Rörelseresultat</b>		51 376 938	29 515 300
<b>Resultat från finansiella investeringar</b>			
Övriga ränteintäkter och liknande resultatposter.		15 133 668	10 010 362
Räntekostnader och liknande resultatposter.		-234 578	-1 159 430
Valutakursförluster		<u>-24 341</u>	<u>0</u>
<b>Summa resultat från finansiella investeringar</b>		14 874 749	8 850 932
<b>Resultat efter finansiella poster</b>		66 251 687	38 366 232
<b>Resultat före skatt</b>		66 251 687	38 366 232
Skatt på årets resultat		<u>-19 428 671</u>	<u>-10 802 204</u>
<b>Årets resultat</b>		<u>46 823 017</u>	<u>27 564 028</u>

<b>Moderbolagets</b>		<b>2008-09-01</b>	<b>2007-09-01</b>
<b>Balansräkning</b>	<b>NOT</b>	<b><u>2009-08-31</u></b>	<b><u>2008-08-31</u></b>
<b>Tillgångar</b>			
<b>Anläggningstillgångar</b>			
<u>Materiella anläggningstillgångar</u>			
Byggnader	5	8 588 231	3 241 058
Pågående tillbyggnad		0	3 882 307
Maskiner och inventarier	4	1 773 969	1 570 669
<u>Finansiella anläggningstillgångar</u>			
Aktier i dotterbolag	2	<u>6 352 888</u>	<u>273 138</u>
<b>Summa anläggningstillgångar</b>		16 715 088	8 967 172
<b>Omsättningstillgångar</b>			
<u>Kortfristiga fordringar</u>			
Kundfordringar		61 154 040	93 045 332
Fordringar koncernen		4 882 122	8 180 878
Övriga fordringar		313 587	1 073 091
Förutbetalade kostn. och upplupna intäkter		<u>38 796 794</u>	<u>65 628 359</u>
		105 146 543	167 927 660
Kassa och bank		153 744 979	125 799 767
<b>Summa omsättningstillgångar</b>		<u>258 891 522</u>	<u>293 727 426</u>
<b>Summa tillgångar</b>		<u>275 606 610</u>	<u>302 694 598</u>
<b>Skulder och eget kapital</b>			
<b>Eget kapital</b>	6		
<u>Bundet eget kapital</u>			
Aktiekapital (10.000 aktier)		1 000 000	1 000 000
Reservfond		<u>200 000</u>	<u>200 000</u>
		1 200 000	1 200 000
<u>Fritt eget kapital</u>			
Balanserat resultat		58 175 893	53 419 865
Årets resultat		<u>46 823 017</u>	<u>27 564 028</u>
		104 998 910	80 983 893
<b>Summa eget kapital</b>		<u>106 198 910</u>	<u>82 183 893</u>

**Moderbolagets  
Balansräkning**

NOT

**2008-09-01  
2009-08-31****2007-09-01  
2008-08-31****Kortfristiga skulder**

Leverantörsskulder

41 838 756

76 573 542

Skatteskuld

10 678 048

6 205 609

Skuld till moderbolag

0

2 200 000

Övriga kortfristiga skulder

40 338 120

50 874 880

Upplupna kostnader och förutbetalda

intäkter

76 552 77684 656 674**Summa kortfristiga skulder**169 407 700220 510 705**Summa skulder och eget kapital**275 606 610302 694 598**Ställda säkerheter**

7

Företagsinteckningar

50 000 000

50 000 000

Fastighetsinteckningar

2 450 000

2 450 000

Spärrade medel

32 500 00032 500 000

84 950 000

84 950 000

**Ansvarsförbindelser**

Inga

Inga

**Moderbolagets****Kassaflödesanalys**

	<b><u>2007-09-01- 2009-08-31</u></b>	<b><u>2007-09-01- 2008-08-31</u></b>
<b>Den löpande verksamheten</b>		
Rörelseresultat efter finansiella poster	66 251 687	38 366 232
Justeringar för poster som inte ingår i kassaflödet, mm	<u>799 960</u>	<u>589 091</u>
	67 051 647	38 955 323
Övriga skatter	-19 428 671	-10 802 204
<b>Kassaflöde från den löpande verksamheten före förändringar av rörelsekapital</b>	47 622 977	28 153 119
Ökning (-) resp. minskning (+) av rörelsefordringar	62 781 117	-72 644 393
Ökning (+) resp. minskning (-) av rörelseskulder	-51 262 649	42 703 433
Återbetalning av aktieägarettillskott	<u>0</u>	<u>0</u>
<b>Kassaflöde från den löpande verksamheten</b>	59 141 445	-1 787 841
<b>Investeringsverksamheten</b>		
Investeringar i immateriella anläggningstillgångar	0	0
Förvärv av materiella anläggningstillgångar	<u>-6 350 433</u>	<u>-5 092 865</u>
<b>Kassaflöde från investeringsverksamheten</b>	-6 350 433	-5 092 865
<b>Finansieringsverksamheten</b>		
Aktieutdelning	-20 000 000	-15 500 000
Avskriven skuld till det finska dotterbolaget	-2 037 800	0
Koncernbidrag	-3 900 000	-5 700 000
Skatteeffekt av koncernbidrag	<u>1 092 000</u>	<u>1 596 000</u>
<b>Kassaflöde från finansieringsverksamheten</b>	-24 845 800	-19 604 000
Årets kassaflöde	27 945 212	-26 484 706
Likvida medel vid årets början	<u>125 799 767</u>	<u>152 284 473</u>
<b>Likvida medel vid årets slut</b>	<u>153 744 979</u>	<u>125 799 767</u>

# Energibolaget i Sverige AB

6 (14)

Org.nr 556497-3856

<b>Koncernens</b>		<b>2008-09-01</b>	<b>2007-09-01</b>
<b>Resultaträkningar</b>	<b>NOT</b>	<b><u>2009-08-31</u></b>	<b><u>2008-08-31</u></b>
<b>Rörelsens intäkter</b>			
Nettoomsättning		1 223 949 087	1 022 176 055
Avgår punktskatter		<u>-302 549 198</u>	<u>-268 601 950</u>
<b>Omsättning exkl. punktskatter</b>		921 399 889	753 574 105
<b>Rörelsens kostnader</b>			
Inköp av elkraft		-691 703 224	-594 373 018
Inköp av elcertifikat		-75 181 890	-61 783 795
Övriga externa kostnader	1	-81 243 126	-50 642 589
Personalkostnader	3	-23 002 273	-19 367 363
Avskrivningar av materiella och immateriella anläggningstillgångar.	4, 5	<u>-829 526</u>	<u>-661 925</u>
<b>Summa rörelsens kostnader</b>		-871 960 039	-726 828 690
<b>Rörelseresultat</b>		49 439 851	26 745 416
<b>Resultat från finansiella investeringar</b>			
Övriga ränteintäkter och liknande resultatposter.		15 391 151	10 092 381
Räntekostnader och liknande resultatposter.		-256 183	-1 218 570
Valutakursförluster		<u>-24 341</u>	<u>0</u>
<b>Summa resultat från finansiella investeringar</b>		15 110 627	8 873 811
<b>Resultat efter finansiella poster</b>		64 550 478	35 619 227
<b>Resultat före skatt</b>		64 550 478	35 619 227
Skatt på årets resultat		-19 546 763	-10 928 418
<b>Årets resultat</b>		<u>45 003 715</u>	<u>24 690 809</u>

# Energibolaget i Sverige AB

7 (14)


Org.nr 556497-3856

<b>Koncernens</b>		<b>2008-09-01</b>	<b>2007-09-01</b>
<b>Balansräkning</b>	<b>NOT</b>	<b><u>2009-08-31</u></b>	<b><u>2008-08-31</u></b>
<b>Tillgångar</b>			
<b>Anläggningstillgångar</b>			
<u>Materiella anläggningstillgångar</u>			
Byggnader	5	8 588 231	7 123 365
Maskiner och inventarier	4	<u>1 832 601</u>	<u>1 652 383</u>
<b>Summa anläggningstillgångar</b>		10 420 832	8 775 748
<b>Omsättningstillgångar</b>			
<u>Kortfristiga fordringar</u>			
Kundfordringar		69 643 350	101 315 047
Övriga fordringar		1 923 554	3 085 829
Förutbetalade kostn. och upplupna intäkter		<u>39 642 883</u>	<u>66 252 633</u>
		111 209 787	170 653 509
Kassa och bank		163 104 116	128 441 978
<b>Summa omsättningstillgångar</b>		<u>274 313 903</u>	<u>299 095 487</u>
<b>Summa tillgångar</b>		<u>284 734 735</u>	<u>307 871 235</u>
<b>Skulder och eget kapital</b>			
<b>Eget kapital</b>	6		
<u>Bundet eget kapital</u>			
Aktiekapital (10.000 aktier)		1 000 000	1 000 000
Bundna reserver		<u>200 000</u>	<u>200 000</u>
		1 200 000	1 200 000
<u>Fritt eget kapital</u>			
Balanserat resultat		61 549 181	57 550 844
Anteciperad aktieutdelning		0	0
Årets resultat		<u>45 003 715</u>	<u>24 690 811</u>
		106 552 896	82 241 655
<b>Summa eget kapital</b>		<u>107 752 896</u>	<u>83 441 655</u>

# Energibolaget i Sverige AB

8 (14)

Org.nr 556497-3856

<b>Koncernens</b>		<b>2008-09-01</b>	<b>2007-09-01</b>
<b>Balansräkning</b>	<b>NOT</b>	<b><u>2009-08-31</u></b>	<b><u>2008-08-31</u></b>
<b>Kortfristiga skulder</b>			
Leverantörskulder		49 710 916	79 444 147
Skatteskuld		10 921 847	6 331 822
Övriga kortfristiga skulder		40 465 599	53 817 204
Upplupna kostnader och förutbetalda intäkter		<u>75 883 477</u>	<u>84 836 407</u>
<b>Summa kortfristiga skulder</b>		<b><u>176 981 839</u></b>	<b><u>224 429 580</u></b>
<b>Summa skulder och eget kapital</b>		<b><u>284 734 735</u></b>	<b><u>307 871 235</u></b>
<b>Ställda säkerheter</b>	<b>7</b>		
Företagsinteckningar		50 000 000	50 000 000
Fastighetsinteckningar		2 450 000	2 450 000
Spärrade medel		<u>32 500 000</u>	<u>32 500 000</u>
		84 950 000	84 950 000
<b>Ansvarsförbindelser</b>		Inga	Inga 

<b>Koncernens</b>		
<b><u>Kassaflödesanalys</u></b>	<b><u>2008-09-01-</u></b>	<b><u>2007-09-01-</u></b>
	<b><u>2009-08-31</u></b>	<b><u>2008-08-31</u></b>
<b>Den löpande verksamheten</b>		
Rörelseresultat efter finansiella poster	64 550 478	35 619 227
Justeringar för poster som inte ingår i kassaflödet, mm	<u>829 526</u>	<u>661 925</u>
	65 380 004	36 281 152
Övriga skatter	-19 546 763	-10 928 418
<b>Kassaflöde från den löpande verksamheten före förändringar av rörelsekapital</b>	45 833 241	25 352 734
Ökning (-) resp. minskning (+) av rörelsefordringar	60 722 484	-76 935 115
Ökning (+) resp. minskning (-) av rörelseskulder	-47 447 741	45 633 062
Återbetalning av aktieägarettillskott	<u>0</u>	<u>0</u>
<b>Kassaflöde från den löpande verksamheten</b>	59 107 984	-5 949 319
<b>Investeringsverksamheten</b>		
Förvärv av materiella anläggningstillgångar	<u>-1 637 846</u>	<u>-5 095 052</u>
<b>Kassaflöde från investeringsverksamheten</b>	-1 637 846	-5 095 052
<b>Finansieringsverksamheten</b>		
Aktieutdelning	-20 000 000	-15 500 000
Koncernbidrag	-3 900 000	-5 700 000
Skatteeffekt av koncernbidrag	<u>1 092 000</u>	<u>1 596 000</u>
<b>Kassaflöde från finansieringsverksamheten</b>	-22 808 000	-19 604 000
Årets kassaflöde	34 662 138	-30 648 371
Likvida medel vid årets början	<u>128 441 978</u>	<u>159 090 349</u>
<b>Likvida medel vid årets slut</b>	<u>163 104 116</u>	<u>128 441 978</u>

## **Tilläggsupplysningar**

### **Redovisningsprinciper**

Årsredovisningen har upprättats enligt årsredovisningslagen och Bokföringsnämndens allmänna råd

Principerna är oförändrade jämfört med föregående år.

Fordringar har upptagits till de belopp varmed de beräknas inflyta.

Övriga tillgångar och skulder har upptagits till anskaffningsvärden där inget annat anges.

Periodisering av inkomster och utgifter har skett enligt god redovisningssed.

### **Intäkter**

Försäljning redovisas vid leverans av produkter till kunder i enlighet med försäljningsvillkoren. Försäljning redovisas netto efter moms och energiskatter.

### **Anläggningstillgångar**

Materiella anläggningstillgångar skrivs av enligt plan över den förväntade nyttjandeperioden med hänsyn till väsentligt restvärde.

Följande avskrivningstider/procent tillämpas:

Maskiner och inventarier	5 år
Byggnader	2,0 %/år

### **Övriga tillgångar och skulder**

Övriga tillgångar och skulder har upptagits till anskaffningsvärden där inget annat anges.

Periodisering av inkomster och utgifter har skett enligt god redovisningssed.

### **Koncernredovisning**

I koncernredovisningen ingår dotterföretag där moderbolaget direkt eller indirekt innehar mer än 50% av rösterna.

Koncernens bokslut är upprättat enligt förvärvsmetoden, vilket innebär att dotterföretagens egna kapital vid förvärvet, fastställts som skillnaden mellan tillgångarnas och skuldernas verkliga värden, elimineras i sin helhet. I koncernens egna kapital ingår härigenom endast den del av dotterföretagets egna kapital som tillkommit efter förvärvet.

**Noter**

	<b>2008-09-01- 2009-08-31</b>	<b>2007-09-01- 2008-08-31</b>
<b>Not 1. Arvoden och kostnadsersättningar i moderbolaget</b>		
Revisionsuppdrag, Baker Tilly Stockholm KB	296 100	157 500
Andra uppdrag	<u>0</u>	<u>0</u>
	<u>296 100</u>	<u>157 500</u>

**Not 2 Koncernförhållanden och koncernmellanhavanden  
I koncernen ingår:**

Energibolaget i Sverige för lägenheter AB	<b>Kapitalandel</b> 100%	<b>Antal andelar</b> 1 000	<b>Bokfört värde</b> 100 000
Energibolaget i Sverige för lägenheter AB		<b>Org.nr</b> 556641-5112	<b>Säte</b> Haninge
Suomen Energiyhtiö Oy	<b>Kapitalandel</b> 100%	<b>Antal andelar</b> 1 000	<b>Bokfört värde</b>
Anskaffningsvärde			73 138
Lämnat aktieägartillskott			10 137 800
Nedskrivning			<u>-10 137 800</u>
Bokfört värde			73 138
Suomen Energiyhtiö Oy		<b>Org.nr</b> 1951171 - 6	<b>Säte</b> Helsingfors
EBS Inget Extra AB	<b>Kapitalandel</b> 100%	<b>Antal andelar</b> 1000	<b>Bokfört värde</b> 100 000
EBS Inget Extra AB		<b>Org.nr</b> 556683-0419	<b>Säte</b> Haninge
EBS Naturel AB	<b>Kapitalandel</b> 100%	<b>Antal andelar</b> 1000	<b>Bokfört värde</b> 100 000
EBS Naturel AB		<b>Org.nr</b> 556777-0218	<b>Säte</b> Haninge
Min El EBS AB	<b>Kapitalandel</b> 100%	<b>Antal andelar</b> 500 000	<b>Bokfört värde</b> 500 000
Min El EBS AB		<b>Org.nr</b> 556777-0226	<b>Säte</b> Haninge
Compania Escandinava de Electricidad en Espana S.L.	<b>Kapitalandel</b> 100%	<b>Antal andelar</b> 1 000	<b>Bokfört värde</b> 5 479 750
Compania Escandinava de Electricidad en Espana S.L.		<b>Org.nr</b> B85551273	<b>Säte</b> Valencia

<b>Inköp och försäljning mellan koncernföretag</b>	<b><u>2008-09-01- 2009-08-31</u></b>	<b><u>2007-09-01- 2008-08-31</u></b>
Av bolagens nettoomsättning avser försäljning till andra koncernföretag, kronor	1 370 346	56 681
Av bolagens inköp avser inköp från andra koncernföretag, kronor	1 370 346	56 681
<b>Not 3 Anställda och personalkostnader och sjukfrånvaro. Medelantalet anställda i moderbolaget</b>	<b><u>2008-09-01- 2009-08-31</u></b>	<b><u>2007-09-01- 2008-08-31</u></b>
Kvinnor	20	12
Män	24	21
<b>Löner, ersättningar och sociala kostnader</b>		
Styrelse och VD	1 499 977	1 339 187
Övriga anställda	<u>12 164 287</u>	<u>9 577 424</u>
<b>Totalt löner och ersättningar</b>	<b><u>13 664 264</u></b>	<b><u>10 916 611</u></b>
<b>Sociala avgifter enligt lag och avtal</b>		
Lagstadgade arbetsgivareavgifter	3 732 532	3 377 865
Övriga sociala avgifter	<u>0</u>	<u>0</u>
<b>Summa sociala kostnader</b>	<b><u>3 732 532</u></b>	<b><u>3 377 865</u></b>
Pensionskostnad för VD	473 212	416 238
Pensionskostnad för övriga anställda	<u>926 687</u>	<u>887 600</u>
<b>Summa pensionskonton</b>	<b><u>1 399 899</u></b>	<b><u>1 303 838</u></b>
<b>Total sjukfrånvaro:</b>	<b><u>2008-09-01- 2009-08-31</u></b>	<b><u>2007-09-01- 2008-08-31</u></b>
långtidsfrånvaro > 60 dagar	2,80%	3,09%
Sjukfrånvaro för män	3,20%	3,60%
sjukfrånvaro för kvinnor	2,20%	2,22%
<b>Åldersfördelning</b>		
anställda - 29 år	56%	55%
anställda 30 - 49 år	26%	29%
anställda 50 -	18%	16%
<b>Not 4 Maskiner och inventarier i moderbolaget</b>		
Ingående anskaffningsvärden	3 438 636	2 228 078
Årets anskaffningsvärden	830 280	1 210 558
Försäljning/utrangering	<u>0</u>	<u>0</u>
Utgående ackumulerade anskaffningsvärden	4 268 916	3 438 636
Ingående avskrivningar	-1 867 967	-1 325 808
Årets avskrivningar	<u>-626 980</u>	<u>-542 159</u>
Utgående ackumulerade avskrivningar	-2 494 947	-1 867 967
Utgående redovisat värde	<u>1 773 969</u>	<u>1 570 669</u>

**Not 5 Byggnader och mark i moderbolaget**

	<u>2008-09-01- 2009-08-31</u>	<u>2007-09-01- 2008-08-31</u>
<b><u>Fastigheten Haninge Söderby 1:763</u></b>		
<b>Akkumulerade anskaffningsvärden</b>	7 011 132	3 128 825
Avslutad/pågående tillbyggnad	<u>1 637 846</u>	<u>3 882 307</u>
<b>Utgående ackumulerade anskaffningsvärden</b>	8 648 978	7 011 132
<b>Akkumulerade avskrivningar</b>		
Ingående avskrivningar	-261 767	-214 835
Årets avskrivning	<u>-172 980</u>	<u>-46 932</u>
<b>Utgående ackumulerade avskrivningar</b>	-434 747	-261 767
<b>Utgående redovisat värde byggnader</b>	8 214 231	6 749 365
<b>Utgående redovisat värde mark</b>	374 000	374 000
<b>Utgående redovisat värde byggnad och mark</b>	8 588 231	7 123 365
Taxeringsvärde byggnader	4 713 000	2 212 000
Taxeringsvärde mark	954 000	546 000

**Not 6 Förändring av eget kapital**


<b>Moderbolaget</b>	<b>Aktie- kapital</b>	<b>Reserv- fond</b>	<b>Balanserat resultat</b>	<b>Årets resultat</b>
Belopp vid årets ingång	1 000 000	200 000	53 419 865	27 564 028
Vinstdisposition enligt beslut av årets bolagsstämma			27 564 028	-27 564 028
Aktieutdelning			-20 000 000	
Koncernbidrag			-3 900 000	
Skatteeffekt av koncernbidrag			1 092 000	
Årets resultat				46 823 017
<b>Belopp vid årets utgång</b>	<b>1 000 000</b>	<b>200 000</b>	<b>58 175 893</b>	<b>46 823 017</b>

<b>Koncernen</b>	<b>Aktie- kapital</b>	<b>Bundna reserver</b>	<b>Fria reserver</b>	<b>Summa</b>
Belopp vid årets ingång	1 000 000	200 000	57 550 844	24 690 809
Vinstdisposition enligt beslut av årets bolagsstämma			24 690 809	-24 690 809
Aktieutdelning			-20 000 000	
Koncernbidrag			-3 900 000	
Skatteeffekt av koncernbidrag			1 092 000	
Årets resultat				45 003 715
<b>Belopp vid årets utgång</b>	<b>1 000 000</b>	<b>200 000</b>	<b>61 549 181</b>	<b>45 003 715</b>

## Not 7 Ställda säkerheter i moderbolaget

	2008-09-01- <u>2009-08-31</u>	2007-09-01- <u>2008-08-31</u>
<b>Övriga ställda panter</b>		
Företagsinteckningar	50 000 000	50 000 000
Fastighetsinteckningar	2 450 000	2 450 000
Spärrade medel	<u>32 500 000</u>	<u>32 500 000</u>
	84 950 000	84 950 000


Härnige den 2009-11-18



.....  
Peter Wärme, VD

Min revisionsberättelse beträffande denna årsredovisning har avgivits 2009-11-18.

Baker Tilly Stockholm KB



.....  
Per Nilsson, Aukt. revisor  
Huvudansvarig revisor



BAKER TILLY  
STOCKHOLM KB

## Revisionsberättelse

Till årsstämman i Energibolaget i Sverige AB

Org.nr 556497-3856

Vi har granskat årsredovisningen, koncernredovisningen och bokföringen samt styrelsens och verkställande direktörens förvaltning i Energibolaget i Sverige AB för räkenskapsåret 2008-09-01 - 2009-08-31. Det är styrelsen och verkställande direktören som har ansvaret för räkenskapshandlingarna och förvaltningen och för att årsredovisningslagen tillämpas vid upprättandet av årsredovisningen och koncernredovisningen. Vårt ansvar är att uttala oss om årsredovisningen, koncernredovisningen och förvaltningen på grundval av vår revision.

Revisionen har utförts i enlighet med god revisionssed i Sverige. Det innebär att vi planerat och genomfört revisionen för att med hög men inte absolut säkerhet försäkra oss om att årsredovisningen och koncernredovisningen inte innehåller väsentliga felaktigheter. En revision innefattar att granska ett urval av underlagen för belopp och annan information i räkenskapshandlingarna. I en revision ingår också att pröva redovisningsprinciperna och styrelsens och verkställande direktörens tillämpning av dem samt att bedöma de betydelsefulla uppskattningar som styrelsen och verkställande direktören gjort när de upprättat årsredovisningen och koncernredovisningen samt att utvärdera den samlade informationen i årsredovisningen och koncernredovisningen. Som underlag för vårt uttalande om ansvarsfrihet har vi granskat väsentliga beslut, åtgärder och förhållanden i bolaget för att kunna bedöma om någon styrelseledamot eller verkställande direktören är ersättningskyldig mot bolaget. Vi har även granskat om någon styrelseledamot eller verkställande direktören på annat sätt har handlat i strid med aktiebolagslagen, årsredovisningslagen eller bolagsordningen. Vi anser att vår revision ger oss rimlig grund för våra uttalanden nedan.

Årsredovisningen och koncernredovisningen har upprättats i enlighet med årsredovisningslagen och ger en rättvisande bild av bolagets och koncernens resultat och ställning i enlighet med god redovisningssed i Sverige. Förvaltningsberättelsen är förenlig med årsredovisningens och koncernredovisningens övriga delar.

Vi tillstyrker att årsstämman fastställer resultaträkningen och balansräkningen för moderbolaget och för koncernen, disponerar vinsten i moderbolaget enligt förslaget i förvaltningsberättelsen och beviljar styrelsens ledamot och verkställande direktören ansvarsfrihet för räkenskapsåret.

Stockholm den 18 november 2009

Baker Tilly Stockholm KB

Per Nilsson  
Auktoriserad revisor



A partner firm of  
BAKER TILLY  
SVERIGE AB

An independent member of Baker Tilly International

## **Förslag till beslut om vinstutdelning i Energibolaget i Sverige AB, 556497-3856.**

Vid årsstämman föreslås vinstutdelning enligt följande:

Styrelsen föreslår att stämman beslutar att till förfogande stående vinstmedel, kr 106 434 948, skall disponeras enligt följande:

till aktieägare utdelas (2 000 kronor per aktie)	20 000 000 kronor
i ny räkning överföres	86 434 948 kronor

Styrelsen föreslås bemyndigas att besluta om tidpunkt då utdelningen skall betalas.

Styrelsen anser att förslaget är förenligt med försiktighetsregeln i 17 kap. 3 § aktiebolagslagen enligt följande redogörelse:


Bolagets rörelsekapital, kassalikviditet och soliditet är stabil även efter föreslagen utdelning.

Styrelsen föreslår att utdelning lämnas med 20 000 000 kronor vilket motsvarar 2 000 kronor per aktie. Styrelsen föreslår att årsstämman bemyndigar styrelsen att besluta om betalningsdag.

Styrelsen anser att den föreslagna vinstutdelningen är försvarlig med hänsyn till de krav som verksamhetens art, omfattning och risker ställer på storleken av det egna kapitalet samt bolagets konsolideringsbehov, likviditet och ställning i övrigt.

Resultat och ställning per den 18 november 2009 är fortsatt god och det finns inget som tyder på att detta skall förändras i negativ riktning.

Stockholm den 2009-11-18



Peter Wärme