

Styrelsen och verkställande direktören får härmed avge årsredovisning för räkenskapsåret 2009-09-01 - 2010-08-31.

Förvaltningsberättelse

Information om verksamheten

Bolagets verksamhet är att bedriva energi och elhandel samt därmed förenlig verksamhet.

Ägandeförhållanden

Bolagets är dotterbolag till Energibolaget i Sverige Holding AB, org.nr 556732-1582. Styrelsen bestod under räkenskapsåret av två ledamöter med en suppleant.

Investeringar

Bolagets investeringar i maskiner och inventarier har gjorts med 36.625 kr enligt not. Bolaget har under verksamhetsåret fortsatt att investera i marknadsföring och försäljning till företags- samt lägenhetskunder.

Bolagets dotterbolag i Finland har under året utvecklats enligt plan.

Bolagets dotterbolag i Spanien har påbörjar sin verksamhet och utvecklats enligt plan.

Framtida utveckling

För verksamhetsåret 2010-2011 förutses en kraftfull tillväxt då bolaget är i ett mycket expansivt skede. Under 2010-2011 kommer bolaget att vidareutveckla sin kanalförsäljning samt att förstärka sitt produktutbud. Dessutom kommer bolaget att fortsätta sin internationalisering med försäljning inom EU.

Flerårsöversikt	0909-1008	0809-0908	0709-0808	0701-0708 (åtta månader)	0601-0612
Bruttoomsättning	1 191 617 861	1 154 899 155	985 794 126	509 266 211	979 289 415
Avgår punktskatter	<u>-290 488 979</u>	<u>-301 672 283</u>	<u>-268 299 203</u>	<u>-175 918 411</u>	<u>-269 930 973</u>
Nettoomsättning	901 128 882	853 226 872	717 494 923	333 347 800	709 358 442
Årets resultat	34 775 470	46 823 017	27 564 028	39 213 132	26 635 097
	2010-08-31	2009-08-31	2008-08-31	2007-08-31	2006-12-31
Soliditet (%)	45	39	27	29	13
Avkastning på eget eget kapital (%)	21	45	34	53	67

Förslag till vinstdisposition

Styrelsen och verkställande direktören föreslår att till förfogande stående vinstmedel,

balanserat resultat	126 603 930
årets resultat	<u>34 775 470</u>
	161 379 400
disponeras så att:	
aktieutdelning lämnas med	20 000 000
samt i ny räkning överföres	<u>141 379 400</u>
	161 379 400

Bolagets resultat och ställning i övrigt framgår av efterföljande resultat- och balansräkningar med tilläggsupplysningar.

M

lyt

Energibolaget i Sverige AB

Org.nr 556497-3856

2 (15)

Moderbolagets		2009-09-01	2008-09-01
Resultaträkningar	NOT	<u>2010-08-31</u>	<u>2009-08-31</u>
Rörelsens intäkter			
Bruttoomsättning		1 191 617 861	1 154 899 155
Avgår punktskatter		<u>-290 488 979</u>	<u>-301 672 283</u>
Omsättning exkl. punktskatter	3	901 128 882	853 226 872
Rörelsens kostnader			
Inköp av elkraft		-726 985 384	-645 255 655
Inköp av elcertifikat		-69 650 616	-75 181 890
Övriga externa kostnader	1	-34 510 957	-59 639 945
Personalkostnader	4	-28 132 505	-20 972 484
Avskrivningar av materiella och immateriella anläggningstillgångar.	5, 6	<u>-745 070</u>	<u>-799 960</u>
Summa rörelsens kostnader		-860 024 532	-801 849 934
Rörelseresultat		41 104 350	51 376 938
Resultat från finansiella investeringar			
Övriga ränteintäkter och liknande resultatposter.		14 056 783	15 133 668
Räntekostnader och liknande resultatposter.		-4 454 721	-234 578
Valutakursförluster		<u>-800 692</u>	<u>-24 341</u>
Summa resultat från finansiella investeringar		8 801 370	14 874 749
Resultat efter finansiella poster		49 905 720	66 251 687
Resultat före skatt		49 905 720	66 251 687
Skatt på årets resultat		<u>-15 130 250</u>	<u>-19 428 671</u>
Årets resultat		<u>34 775 470</u>	<u>46 823 017</u>

ky
kul R

Energibolaget i Sverige AB

Org.nr 556497-3856

3 (15)

Moderbolagets		2009-09-01	2008-09-01
Balansräkning	NOT	<u>2010-08-31</u>	<u>2009-08-31</u>
Tillgångar			
Anläggningstillgångar			
<u>Materiella anläggningstillgångar</u>			
Byggnader	6	8 498 728	8 588 231
Maskiner och inventarier	5	1 218 727	1 773 969
<u>Finansiella anläggningstillgångar</u>			
Aktier i dotterbolag	2	<u>6 452 888</u>	<u>6 352 888</u>
Summa anläggningstillgångar		16 170 343	16 715 088
Omsättningstillgångar			
<u>Kortfristiga fordringar</u>			
Kundfordringar		60 721 725	61 154 040
Fordringar koncernen		25 645 342	4 882 122
Övriga fordringar		560 447	313 587
Förutbetalade kostn. och upplupna int.	8	<u>78 447 664</u>	<u>38 796 794</u>
		165 375 178	105 146 543
Kassa och bank	10	176 871 297	153 744 979
Summa omsättningstillgångar		<u>342 246 475</u>	<u>258 891 522</u>
Summa tillgångar		<u>358 416 818</u>	<u>275 606 610</u>
Skulder och eget kapital			
Eget kapital	7		
<u>Bundet eget kapital</u>			
Aktiekapital (10.000 aktier)		1 000 000	1 000 000
Reservfond		<u>200 000</u>	<u>200 000</u>
		1 200 000	1 200 000
<u>Fritt eget kapital</u>			
Balanserat resultat		126 603 930	58 175 893
Årets resultat		<u>34 775 470</u>	<u>46 823 017</u>
		161 379 400	104 998 910
Summa eget kapital		<u>162 579 400</u>	<u>106 198 910</u>

*M
kel*

Energibolaget i Sverige AB

Org.nr 556497-3856

4 (15)

Moderbolagets Balansräkning

NOT

2009-09-01
2010-08-31

2008-09-01
2009-08-31

Kortfristiga skulder

Leverantörsskulder		37 716 867	41 838 756
Skatteskuld		10 851 196	10 678 048
Skuld till koncernbolag		9 591 851	0
Övriga kortfristiga skulder		68 521 615	40 338 120
Upplupna kostnader och förutbetalda intäkter	9	<u>69 155 890</u>	<u>76 552 776</u>
Summa kortfristiga skulder		<u>195 837 419</u>	<u>169 407 700</u>

Summa skulder och eget kapital

358 416 818 275 606 610

Ställda säkerheter

Företagsinteckningar		106 800 000	106 800 000
Fastighetsinteckningar		2 450 000	2 450 000
Spärrade medel		<u>32 500 000</u>	<u>32 500 000</u>
		141 750 000	141 750 000

Ansvarsförbindelser

Inga

Inga

Moderbolagets**Kassaflödesanalys**

	<u>2009-09-01- 2010-08-31</u>	<u>2008-09-01- 2009-08-31</u>
Den löpande verksamheten		
Rörelseresultat efter finansiella poster	49 905 720	66 251 687
Avskrivningar i kassaflödet, mm	<u>745 070</u>	<u>799 960</u>
	50 650 790	67 051 647
Förlust vid försäljning av anläggningstillgångar	17 480	0
Betald skatt	-14 957 102	-19 428 671
Kassaflöde från den löpande verksamheten före förändringar av rörelsekapital	35 711 168	47 622 977
Ökning (-) resp. minskning (+) av rörelsefordringar	-60 228 635	62 781 117
Ökning (+) resp. minskning (-) av rörelseskulder	<u>26 256 571</u>	<u>-51 262 649</u>
Kassaflöde från den löpande verksamheten	1 739 104	59 141 445
Investeringsverksamheten		
Investering i materiella anläggningstillgångar	-121 805	-6 350 433
Försäljning av materiella anläggningstillgångar	3 999	0
Investering i finansiella anläggningstillgångar	<u>-100 000</u>	<u>0</u>
Kassaflöde från investeringsverksamheten	-217 806	-6 350 433
Finansieringsverksamheten		
Aktieägaretillskott	47 599 447	0
Utbetalning av utdelning	-20 000 000	-20 000 000
Avskriven skuld till dotterbolag	0	-2 037 800
Lämnat koncernbidrag	-8 133 551	-3 900 000
Skatteeffekt av koncernbidrag	<u>2 139 124</u>	<u>1 092 000</u>
Kassaflöde från finansieringsverksamheten	21 605 020	-24 845 800
Årets kassaflöde	23 126 318	27 945 212
Likvida medel vid årets början	<u>153 744 979</u>	<u>125 799 767</u>
Likvida medel vid årets slut	<u>176 871 297</u>	<u>153 744 979</u>

Energibolaget i Sverige AB

Org.nr 556497-3856

6 (15)

Koncernens		2009-09-01	2008-09-01
Resultaträkningar	NOT	<u>2010-08-31</u>	<u>2009-08-31</u>
Rörelsens intäkter			
Bruttoomsättning		1 348 824 207	1 223 949 087
Avgår punktskatter		<u>-298 048 434</u>	<u>-302 549 198</u>
Omsättning exkl. punktskatter	3, 11	1 050 775 773	921 399 889
Rörelsens kostnader			
Inköp av elkraft	3	-857 498 280	-691 703 224
Inköp av elcertifikat		-69 650 616	-75 181 890
Övriga externa kostnader	1	-61 971 172	-81 243 126
Personalkostnader	4	-29 438 976	-23 002 273
Avskrivningar av materiella och immateriella anläggningstillgångar.	5, 6	<u>-762 756</u>	<u>-829 526</u>
Summa rörelsens kostnader		-1 019 321 800	-871 960 039
Rörelseresultat		31 453 973	49 439 850
Resultat från finansiella investeringar			
Övriga ränteintäkter och liknande resultatposter.		15 713 767	15 391 151
Räntekostnader och liknande resultatposter.		-722 645	-256 183
Valutakursförluster		<u>-800 692</u>	<u>-24 341</u>
Summa resultat från finansiella investeringar		14 190 430	15 110 627
Resultat efter finansiella poster		45 644 403	64 550 477
Resultat före skatt		45 644 403	64 550 477
Skatt på årets resultat		-15 267 205	-19 546 763
Årets resultat		<u>30 177 199</u>	<u>45 003 715</u>

M
11/1

Energibolaget i Sverige AB

Org.nr 556497-3856

7 (15)

Koncernens Balansräkning	NOT	2009-09-01 <u>2010-08-31</u>	2008-09-01 <u>2009-08-31</u>
Tillgångar			
Anläggningstillgångar			
<u>Materiella anläggningstillgångar</u>			
Byggnader	6	8 498 728	8 588 231
Maskiner och inventarier	5	<u>1 255 141</u>	<u>1 832 601</u>
Summa anläggningstillgångar		9 753 869	10 420 832
Omsättningstillgångar			
<u>Kortfristiga fordringar</u>			
Kundfordringar		77 347 088	69 643 350
Övriga fordringar		7 513 494	1 923 554
Förutbetalade kostn. och upplupna int.	8	<u>74 707 651</u>	<u>39 642 883</u>
		159 568 233	111 209 787
Kassa och bank	10	199 462 280	163 104 116
Summa omsättningstillgångar		<u>359 030 513</u>	<u>274 313 903</u>
Summa tillgångar		<u>368 784 382</u>	<u>284 734 735</u>
Skulder och eget kapital			
Eget kapital	7		
<u>Bundet eget kapital</u>			
Aktiekapital (10.000 aktier)		1 000 000	1 000 000
Bundna reserver		<u>200 000</u>	<u>200 000</u>
		1 200 000	1 200 000
<u>Fritt eget kapital</u>			
Balanserat resultat		128 087 766	61 549 181
Årets resultat		<u>30 377 199</u>	<u>45 003 715</u>
		158 464 965	106 552 896
Summa eget kapital		<u>159 664 965</u>	<u>107 752 896</u>

M
L

Energibolaget i Sverige AB

Org.nr 556497-3856

8 (15)

Koncernens		2009-09-01	2008-09-01
Balansräkning	NOT	<u>2010-08-31</u>	<u>2009-08-31</u>
Kortfristiga skulder			
Leverantörsskulder		51 178 710	49 710 916
Skatteskuld		11 114 738	10 921 847
Skuld till koncernbolag		6 591 851	0
Övriga kortfristiga skulder		71 069 116	40 465 599
Upplupna kostnader och förutbetalda intäkter	9	<u>69 165 002</u>	<u>75 883 477</u>
Summa kortfristiga skulder		<u>209 119 417</u>	<u>176 981 839</u>
Summa skulder och eget kapital		<u>368 784 382</u>	<u>284 734 735</u>
Ställda säkerheter			
Företagsinteckningar		106 800 000	106 800 000
Fastighetsinteckningar		2 450 000	2 450 000
Spärrade medel Sverige		32 500 000	32 500 000
Spärrade medel Finland		<u>2 127 294</u>	<u>2 127 294</u>
		143 877 294	143 877 294
Ansvarsförbindelser		Inga	Inga

**Koncernens
Kassaflödesanalys**

	2009-09-01- 2010-08-31	2008-09-01- 2009-08-31
Den löpande verksamheten		
Rörelseresultat efter finansiella poster	45 644 403	64 550 478
Avskrivningar i kassaflödet, mm	<u>762 756</u>	<u>829 526</u>
	46 407 159	65 380 004
Förlust vid försäljning av anläggningstillgångar	17 480	0
Justeringar för poster som inte ingår i kassaflödet	-60 070	0
Övriga skatter	-15 074 314	-19 546 763
Kassaflöde från den löpande verksamheten före förändringar av rörelsekapital	31 290 255	45 833 241
Ökning (-) resp. minskning (+) av rörelsefordringar	-48 358 446	60 722 484
Ökning (+) resp. minskning (-) av rörelseskulder	<u>31 944 687</u>	<u>-47 447 741</u>
Kassaflöde från den löpande verksamheten	14 876 496	59 107 984
Investeringsverksamheten		
Investeringar i materiella anläggningstillgångar	-127 351	-1 637 846
Försäljning av materiella anläggningstillgångar	<u>3 999</u>	<u>0</u>
Kassaflöde från investeringsverksamheten	-123 352	-1 637 846
Finansieringsverksamheten		
Aktieägarettillskott	47 599 447	0
Lämnat koncernbidrag	-8 133 551	-3 900 000
Utbetalning av utdelning	-20 000 000	-20 000 000
Skatteeffekt av koncernbidrag	<u>2 139 124</u>	<u>1 092 000</u>
Kassaflöde från finansieringsverksamheten	21 605 020	-22 808 000
Årets kassaflöde	36 358 164	34 662 138
Likvida medel vid årets början	<u>163 104 116</u>	<u>128 441 978</u>
Likvida medel vid årets slut	<u>199 462 280</u>	<u>163 104 116</u>

Tilläggsupplysningar

Redovisningsprinciper

Årsredovisningen har upprättats enligt årsredovisningslagen och Bokföringsnämndens allmänna rå

Principerna är oförändrade jämfört med föregående år.

Fordringar har upptagits till de belopp varmed de beräknas inflyta.

Övriga tillgångar och skulder har upptagits till anskaffningsvärden där inget annat anges.

Periodisering av inkomster och utgifter har skett enligt god redovisningssed.

Intäkter

Försäljning redovisas vid leverans av produkter till kunder i enlighet med försäljningsvillkoren. Försäljning redovisas netto efter moms och energiskatter.

Anläggningstillgångar

Materiella anläggningstillgångar skrivs av enligt plan över den förväntade nyttjandeperioden med hänsyn till väsentligt restvärde.

Följande avskrivningstider/procent tillämpas:

Maskiner och inventarier	5 år
Byggnader	2,0 %/år

Övriga tillgångar och skulder

Övriga tillgångar och skulder har upptagits till anskaffningsvärden där inget annat anges.

Periodisering av inkomster och utgifter har skett enligt god redovisningssed.

Koncernredovisning

I koncernredovisningen ingår dotterföretag där moderbolaget direkt eller indirekt innehar mer än 50% av rösterna.

Koncernens bokslut är upprättat enligt förvärvsmetoden, vilket innebär att dotterföretagens egna kapital vid förvärvet, fastställts som skillnaden mellan tillgångarnas och skuldernas verkliga värden, elimineras i sin helhet. I koncernens egna kapital ingår härigenom endast den del av dotterföretagets egna kapital som tillkommit efter förvärvet.

Energibolaget i Sverige AB

Org.nr 556497-3856

11 (15)

Noter	2009-09-01- 2010-08-31	2008-09-01- 2009-08-31
Not 1. Arvoden och kostnadsersättningar i moderbolaget		
Revisionsuppdrag, Baker Tilly Stockholm KB	268 745	296 100
Andra uppdrag	0	0
	<u>268 745</u>	<u>296 100</u>

Not 2 Koncernförhållanden och koncernmellanhavanden I koncernen ingår:

	Kapitalandel	Antal andelar	Bokfört värde
Energibolaget i Sverige för lägenheter AB	100%	1 000	100 000
		Org.nr	Säte
Energibolaget i Sverige för lägenheter AB		556641-5112	Haninge
	Kapitalandel	Antal andelar	Bokfört värde
Suomen Energiyhtiö Oy	100%	1 000	
Anskaffningsvärde			73 138
Lämnat aktieägartillskott			13 898 400
Nedskrivning			<u>-13 898 400</u>
Bokfört värde			73 138
		Org.nr	Säte
Suomen Energiyhtiö Oy		1951171 - 6	Helsingfors
	Kapitalandel	Antal andelar	Bokfört värde
EBS Inget Extra AB	100%	1000	100 000
		Org.nr	Säte
EBS Inget Extra AB		556683-0419	Haninge
	Kapitalandel	Antal andelar	Bokfört värde
EBS Naturel AB	100%	1000	100 000
		Org.nr	Säte
EBS Naturel AB		556777-0218	Haninge
	Kapitalandel	Antal andelar	Bokfört värde
Min El EBS AB	100%	500 000	500 000
		Org.nr	Säte
Min El EBS AB		556777-0226	Haninge
	Kapitalandel	Antal andelar	Bokfört värde
Compania Escandinava de Electricidad en Espana S.L.	100%	1 000	5 479 750
		Org.nr	Säte
Compania Escandinava de Electricidad en Espana S.L.		B85551273	Barcelona
	Kapitalandel	Antal andelar	Bokfört värde
EBS Stockholm Energi AB	100%	1000	100 000
		Org.nr	Säte
EBS Stockholm Energi AB		556789-5528	Haninge

kerl ML

Energibolaget i Sverige AB

Org.nr 556497-3856

12 (15)

Not 3 Inköp och försäljning mellan koncernföretag	2009-09-01- 2010-08-31	2008-09-01 2009-08-31
Av bolagens nettoomsättning avser försäljning till andra koncernföretag, kronor	13 114 709	1 370 346
Av bolagens inköp avser inköp från andra koncernföretag, kronor	13 114 709	1 370 346
Not 4 Anställda och personalkostnader och sjukfrånvaro. Medelantalet anställda i moderbolaget		
Kvinnor	20	20
Män	32	24
Medelantalet anställda i koncernen		
Kvinnor	25	23
Män	33	25
Könsfördelning i styrelsen		
Kvinnor	1	0
Män	1	1
Löner, ersättningar och sociala kostnader moderbolaget		
Styrelse och VD	1 649 723	1 499 977
Övriga anställda	<u>17 523 097</u>	<u>12 164 287</u>
Totalt löner och ersättningar	<u>19 172 820</u>	<u>13 664 264</u>
Sociala avgifter enligt lag och avtal		
Lagstadgade arbetsgivareavgifter	4 913 702	3 732 532
Övriga sociala avgifter	<u>0</u>	<u>0</u>
Summa sociala kostnader	<u>4 913 702</u>	<u>3 732 532</u>
Pensionskostnad för VD	463 832	473 212
Pensionskostnad för övriga anställda	<u>1 080 851</u>	<u>926 687</u>
Summa pensionskostnader	<u>1 544 683</u>	<u>1 399 899</u>
Löner, ersättningar och sociala kostnader koncernen		
Styrelse och VD	1 649 723	1 499 977
Övriga anställda	<u>18 595 274</u>	<u>13 636 592</u>
Totalt löner och ersättningar	<u>20 244 997</u>	<u>15 136 569</u>
Sociala avgifter enligt lag och avtal		
Lagstadgade arbetsgivareavgifter	5 152 434	3 982 532
Övriga sociala avgifter	<u>0</u>	<u>0</u>
Summa sociala kostnader	<u>5 152 434</u>	<u>3 982 532</u>
Pensionskostnad för VD	463 832	473 212
Pensionskostnad för övriga anställda	<u>1 080 851</u>	<u>926 687</u>
Summa pensionskostnader	<u>1 544 683</u>	<u>1 399 899</u>

M
W A

	2009-09-01- 2010-08-31	2008-09-01- 2009-08-31
Total sjukfrånvaro:		
långtidsfrånvaro > 60 dagar	3,62%	2,80%
Sjukfrånvaro för män	3,08%	3,20%
sjukfrånvaro för kvinnor	4,38%	2,20%
Åldersfördelning		
anställda - 29 år	66%	56%
anställda 30 - 49 år	21%	26%
anställda 50 -	13%	18%
Not 5		
Maskiner och inventarier i moderbolaget		
Ingående anskaffningsvärden	4 268 916	3 438 636
Årets anskaffningsvärden	36 625	830 280
Försäljning/utrangering	<u>-53 700</u>	<u>0</u>
Utgående ackumulerade anskaffningsvärden	4 251 841	4 268 916
Ingående avskrivningar	-2 494 947	-1 867 967
Årets avskrivningar	-570 387	-626 980
Försäljning/ utrangering	<u>32 220</u>	<u>0</u>
Utgående ackumulerade avskrivningar	-3 033 114	-2 494 947
Utgående redovisat värde	<u>1 218 727</u>	<u>1 773 969</u>
Maskiner och inventarier i koncernen		
Ingående anskaffningsvärden	4 342 206	3 438 636
Årets anskaffningsvärden	42 171	903 570
Försäljning/utrangering	<u>-63 778</u>	<u>0</u>
Utgående ackumulerade anskaffningsvärden	4 320 599	4 342 206
Ingående avskrivningar	-2 509 605	-1 867 967
Årets avskrivningar	-588 073	-641 638
Försäljning/ utrangering	<u>32 220</u>	<u>0</u>
Utgående ackumulerade avskrivningar	-3 065 458	-2 509 605
Utgående redovisat värde	<u>1 255 141</u>	<u>1 832 601</u>
Not 6 Byggnader och mark i moderbolaget		
<u>Fastigheten Haninge Söderby 1:763</u>		
Ackumulerade anskaffningsvärden	8 648 978	7 011 132
Avslutad/pågående tillbyggnad	<u>85 180</u>	<u>1 637 846</u>
Utgående ackumulerade anskaffningsvärden	8 734 158	8 648 978
Ackumulerade avskrivningar		
Ingående avskrivningar	-434 747	-261 767
Årets avskrivning	<u>-174 683</u>	<u>-172 980</u>
Utgående ackumulerade avskrivningar	-609 430	-434 747

ket M
②

Energibolaget i Sverige AB

Org.nr 556497-3856

14 (15)

	2009-09-01- 2010-08-31	2008-09-01- 2009-08-31
Utgående redovisat värde byggnader	8 124 728	8 214 231
Utgående redovisat värde mark	374 000	374 000
Utgående redovisat värde byggnad och mark	8 498 728	8 588 231
Taxeringsvärde byggnader	4 713 000	4 713 000
Taxeringsvärde mark	954 000	954 000

Not 7 Förändring av eget kapital i moderbolaget och koncernen

Moderbolaget	Aktie- kapital	Reserv- fond	Balanserat resultat	Årets resultat
Belopp vid årets ingång	1 000 000	200 000	58 175 893	46 823 017
Vinstdisposition enligt beslut av årets bolagsstämma			46 823 017	-46 823 017
Aktieutdelning			-20 000 000	
Aktieägaretilskott			47 599 447	
Koncernbidrag			-8 133 551	
Skatteeffekt av koncernbidrag			2 139 124	
Årets resultat				34 775 470
Belopp vid årets utgång	1 000 000	200 000	126 603 930	34 775 470

Koncernen	Aktie- kapital	Bundna reserver	Fria reserver	Summa
Belopp vid årets ingång	1 000 000	200 000	61 549 181	45 003 715
Vinstdisposition enligt beslut av årets bolagsstämma			45 003 715	-45 003 715
Aktieutdelning			-20 000 000	
Aktieägaretilskott			47 599 447	
Koncernbidrag			-8 133 551	
Skatteeffekt av koncernbidrag			2 139 124	
Omräkningsdifferens			-70 150	
Årets resultat				30 177 199
Belopp vid årets utgång	1 000 000	200 000	128 087 766	30 177 199

Not 8 Förutbetalda kostnader och upplupna intäkter

Moderbolaget	2009-09-01- 2010-08-31	2008-09-01- 2009-08-31
Upplupna intäkter dotterbolag	6 191 749	1 574 232
Upplupna ränteintäkter	233 399	1 016 028
Upplupna kundfordringar	51 788 703	35 691 632
Upplupna energiskatter	12 084 383	0
Upplupna energisäkringar m.m.	6 865 664	256 482
Övriga förutbetalda kostn. och uppl. int.	<u>1 283 766</u>	<u>258 420</u>
	78 447 664	38 796 794

Handwritten signature and initials

Energibolaget i Sverige AB

Org.nr 556497-3856

15 (15)

Koncernen	2009-09-01- 2010-08-31	2008-09-01- 2009-08-31
Upplupna ränteintäkter	233 399	1 016 028
Upplupna kundfordringar	51 788 703	35 691 381
Upplupna energiskatter	12 084 383	0
Upplupna energisäkringar m.m.	6 865 664	256 482
Övriga förutbetalda kostn. och uppl. int.	<u>3 735 502</u>	<u>2 678 992</u>
	74 707 651	39 642 883

Not 9 Upplupna kostnader och förutbetalda intäkter

Moderbolaget

Upplupna lönekostnader	2 219 970	1 748 352
Upplupna kostnade elkraft samt elcerifikat	47 166 903	45 561 110
Förubetalade intäkter	18 837 417	27 248 219
Övriga uppl. kostnader och förutbet. intäkter	<u>931 600</u>	<u>1 995 095</u>
	69 155 890	76 552 776

Koncernen

Upplupna lönekostnader	2 229 082	1 748 352
Upplupna kostnade elkraft samt elcerifikat	47 166 903	45 561 110
Förubetalade intäkter	18 837 417	27 248 219
Övriga uppl. kostnader och förutbet. intäkter	<u>931 600</u>	<u>1 325 796</u>
	69 165 002	75 883 477


Not 10 Kassa och bank

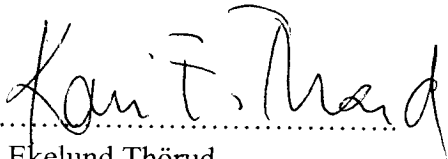
Beviljad checkräkningskredit	35 000 000	0
Utnyttjad kredit	<u>-150</u>	<u>0</u>
	34 999 850	0

Not 11 Omsättning per marknad

Sverige	905 968 699	853 663 288
Finland	142 869 837	67 736 601
Spanien	<u>1 937 237</u>	<u>0</u>
	1 050 775 773	921 399 889


Haninge den 2011-02-03


Peter Wärme, VD


Kari Ekelund Thörud

Vår revisionsberättelse beträffande denna årsredovisning har avgivits 2011-02-03

Baker Tilly Stockholm KB



Per Nilsson, Aukt. revisor
Huvudansvarig revisor



BAKER TILLY
STOCKHOLM KB

Revisionsberättelse

Till årsstämman i Energibolaget i Sverige AB

Org.nr 556497-3856

Vi har granskat årsredovisningen, koncernredovisningen och bokföringen samt styrelsens och verkställande direktörens förvaltning i Energibolaget i Sverige AB för räkenskapsåret 2009-09-01 - 2010-08-31. Det är styrelsen och verkställande direktören som har ansvaret för räkenskapshandlingarna och förvaltningen och för att årsredovisningslagen tillämpas vid upprättandet av årsredovisningen och koncernredovisningen. Vårt ansvar är att uttala oss om årsredovisningen, koncernredovisningen och förvaltningen på grundval av vår revision.

Revisionen har utförts i enlighet med god revisionssed i Sverige. Det innebär att vi planerat och genomfört revisionen för att med hög men inte absolut säkerhet försäkra oss om att årsredovisningen och koncernredovisningen inte innehåller väsentliga felaktigheter. En revision innefattar att granska ett urval av underlagen för belopp och annan information i räkenskapshandlingarna. I en revision ingår också att pröva redovisningsprinciperna och styrelsens och verkställande direktörens tillämpning av dem samt att bedöma de betydelsefulla uppskattningar som styrelsen och verkställande direktören gjort när de upprättat årsredovisningen och koncernredovisningen samt att utvärdera den samlade informationen i årsredovisningen och koncernredovisningen. Som underlag för vårt uttalande om ansvarsfrihet har vi granskat väsentliga beslut, åtgärder och förhållanden i bolaget för att kunna bedöma om någon styrelseledamot eller verkställande direktören är ersättningsskyldig mot bolaget. Vi har även granskat om någon styrelseledamot eller verkställande direktören på annat sätt har handlat i strid med aktiebolagslagen, årsredovisningslagen eller bolagsordningen. Vi anser att vår revision ger oss rimlig grund för våra uttalanden nedan.

Årsredovisningen och koncernredovisningen har upprättats i enlighet med årsredovisningslagen och ger en rättvisande bild av bolagets och koncernens resultat och ställning i enlighet med god redovisningssed i Sverige. Förvaltningsberättelsen är förenlig med årsredovisningens och koncernredovisningens övriga delar.

Vi tillstyrker att årsstämman fastställer resultaträkningen och balansräkningen för moderbolaget och för koncernen, disponerar vinsten i moderbolaget enligt förslaget i förvaltningsberättelsen och beviljar styrelsens ledamöter och verkställande direktören ansvarsfrihet för räkenskapsåret.

Stockholm den 3 februari 2011

Baker Tilly Stockholm KB

Per Nilsson
Auktoriserad revisor



A partner firm of
BAKER TILLY
SVERIGE AB

An independent member of Baker Tilly International